

МУНИЦИПАЛЬНОЕ БЮДЖЕТНОЕ ОБЩЕОБРАЗОВАТЕЛЬНОЕ УЧРЕЖДЕНИЕ
«ЦЕНТР ОБРАЗОВАНИЯ №51»

*Тульская область, Ленинский район, село Алешня, ул. Совхозная, д. 22, тел. +7 (4872) 72 21 45;
Тульская область, Ленинский район, село Федоровка, ул. Шоссейная, д.6, тел. +7 (4872) 72 10 71;
Тульская область, деревня Контево, 74, тел. +7 (4872) 72 42 40 E-mail: tula-co51@tularegion.org*

«Принята»	«Согласована»	«Утверждена»
На Педагогическом совете	Управляющий совет	Директор МБОУ «ЦО№51»
Протокол № 1	Протокол №1	_____ Щербачева И.А.
от «29» августа 2023 года	от «29» августа 2023 года	Приказ № 241-3у от «30» августа 2023 года

**ОСНОВНАЯ ОБРАЗОВАТЕЛЬНАЯ ПРОГРАММА
ДОШКОЛЬНОГО ОБРАЗОВАНИЯ
МУНИЦИПАЛЬНОГО БЮДЖЕТНОГО
ОБЩЕОБРАЗОВАТЕЛЬНОГО УЧРЕЖДЕНИЯ
«ЦЕНТРА ОБРАЗОВАНИЯ №51»**

(разработанная в соответствии с ФГОС ДО и ФОП ДО)

Срок реализации программы: 2023-2028гг.

Тула, 2023

СТРУКТУРА

1. Целевой раздел

1.1. Пояснительная записка

1.1.1. Цели и задачи Программы

1.1.2. Принципы и подходы к формированию Программы

1.1.3. Значимые для разработки и реализации Программы характеристики

1.1.4. Характеристики особенностей развития детей раннего и дошкольного возраста

1.2. Планируемые результаты освоения Программы.

1.1.1. Целевые ориентиры образования в раннем возрасте

1.1.2. Целевые ориентиры на этапе завершения дошкольного образования

1.1.3. Система педагогической диагностики как оценка индивидуального развития детей и эффективности педагогических действий

2. Содержательный раздел

2.1. Описание образовательной деятельности в соответствии с направлениями развития ребенка, представленными в пяти образовательных областях, с учетом используемых вариативных примерных основных образовательных программ дошкольного образования и методических пособий, обеспечивающих реализацию данного содержания

2.1.1. Содержание образовательной деятельности с детьми от 1 года до 2 лет.

2.1.2. Образовательная деятельность в соответствии с направлениями развития детей от 2 лет до школы.

2.2. Вариативные формы, способы, методы и средства реализации Программы с учетом возрастных и индивидуальных особенностей воспитанников, специфики их образовательных потребностей и интересов.

2.2.1. Формы реализации Программы.

2.2.2. Методы и средства реализации Программы,

2.3. Особенности организации образовательной деятельности разных видов и культурных практик.

2.3.1. Детская деятельность в образовательном процессе

2.3.2. Реализация образовательного процесса через образовательную деятельность и культурные практики.

2.4. Способы и направления поддержки детской инициативы.

2.5. Особенности взаимодействия педагогического коллектива с семьями воспитанников

2.6. Иные характеристики содержания Программы

2.6.1. Система физкультурно-оздоровительной работы.

2.6.2. Используемые современные образовательные технологии.

2.6.3. Взаимодействие с социумом

3. Организационный раздел

3.1. Материально – техническое обеспечение Программы

3.2. Обеспеченность методическими материалами и средствами обучения и воспитания

3.3. Режим дня

3.4. Особенности традиционных событий, праздников, мероприятий.

3.5. Особенности организации развивающей предметно-пространственной среды

4. Краткая презентация Программы.

І. ЦЕЛЕВОЙ РАЗДЕЛ

1.1. Пояснительная записка

Основная образовательная программа дошкольного образования муниципального бюджетного общеобразовательного учреждения «Центра образования №51» (МБОУ «ЦО №51») (далее – Программа) разработана в соответствии с федеральным государственным образовательным стандартом дошкольного образования (утвержден приказом Минобрнауки России от 17 октября 2013 г. № 1155, зарегистрировано в Минюсте России 14 ноября 2013 г., регистрационный № 30384; в редакции приказа Минпросвещения России от 8 ноября 2022 г. № 955, зарегистрировано в Минюсте России 6 февраля 2023 г., регистрационный № 72264) (далее – ФГОС ДО) и федеральной образовательной программой дошкольного образования (утверждена приказом Минпросвещения России от 25 ноября 2022 г. № 1028, зарегистрировано в Минюсте России 28 декабря 2022 г., регистрационный № 71847) (далее – ФОП ДО).

Нормативно-правовой основой для разработки Программы являются следующие нормативно-правовые документы:

- Указ Президента Российской Федерации от 7 мая 2018 г. № 204 «О национальных целях и стратегических задачах развития Российской Федерации на период до 2024 года»;
- Указ Президента Российской Федерации от 21 июля 2020 г. № 474 «О национальных целях развития Российской Федерации на период до 2030 года»;
- Указ Президента Российской Федерации от 9 ноября 2022 г. № 809 «Об утверждении основ государственной политики по сохранению и укреплению традиционных российских духовно-нравственных ценностей»
- Федеральный закон от 29 декабря 2012 г. № 273-ФЗ «Об образовании в Российской Федерации»;
- Федеральный закон от 31 июля 2020 г. № 304-ФЗ «О внесении изменений в Федеральный закон «Об образовании в Российской Федерации» по вопросам воспитания обучающихся»
- Федеральный закон от 24 сентября 2022 г. № 371-ФЗ «О внесении изменений в Федеральный закон «Об образовании в Российской Федерации» и статью 1 Федерального закона «Об обязательных требованиях в Российской Федерации»
- распоряжение Правительства Российской Федерации от 29 мая 2015 г. № 999-р «Об утверждении Стратегии развития воспитания в Российской Федерации на период до 2025 года»;
- федеральный государственный образовательный стандарт дошкольного образования (утвержден приказом Минобрнауки России от 17 октября 2013 г. № 1155, зарегистрировано в Минюсте России 14 ноября 2013 г., регистрационный № 30384; в редакции приказа Минпросвещения России от 8 ноября 2022 г. № 955, зарегистрировано в Минюсте России 6 февраля 2023 г., регистрационный № 72264);
- федеральная образовательная программа дошкольного образования (утверждена приказом Минпросвещения России от 25 ноября 2022 г. № 1028, зарегистрировано в Минюсте России 28 декабря 2022 г., регистрационный № 71847);
- Порядок организации и осуществления образовательной деятельности по основным общеобразовательным программам – образовательным программам

дошкольного образования (утверждена приказом Минпросвещения России от 31 июля 2020 года № 373, зарегистрировано в Минюсте России 31 августа 2020 г., регистрационный № 59599);

– Санитарные правила СП 2.4.3648-20 «Санитарно-эпидемиологические требования к организациям воспитания и обучения, отдыха и оздоровления детей и молодежи (утверждены постановлением Главного государственного санитарного врача Российской Федерации от 28 сентября 2020 г. № 28, зарегистрировано в Минюсте России 18 декабря 2020 г., регистрационный № 61573);

– Санитарно-эпидемиологические правила и нормы СанПиН 2.3/2.4.3590-20 «Санитарно-эпидемиологические требования к организации общественного питания населения» (утверждены постановлением Главного государственного санитарного врача Российской Федерации от 27 октября 2020 г. № 32, зарегистрировано в Минюсте России 11 ноября 2020 г., регистрационный № 60833);

– Закон Тульской области от 29.11.2022 № 123-ЗТО "О внесении изменений в Закон Тульской области "Об образовании" [Электронный ресурс]
<http://publication.pravo.gov.ru/Document/View/7100202211290012>;

– Устав МБОУ «ЦО №51»;

– Программа развития МБОУ «ЦО №51».

Программа отвечает образовательному запросу социума, обеспечивает развитие личности детей дошкольного возраста в различных видах общения и деятельности с учетом их возрастных, индивидуальных, психологических и физиологических особенностей, в том числе достижение детьми дошкольного возраста уровня развития, необходимого и достаточного для успешного освоения ими образовательных программ начального общего образования, на основе индивидуального подхода к детям дошкольного возраста и специфичных для детей дошкольного возраста видов деятельности.

Программа состоит из обязательной части и части, формируемой участниками образовательных отношений. Обе части являются взаимодополняющими и необходимыми с точки зрения реализации требований ФГОС ДО.

Обязательная часть Программы соответствует ФОП ДО и обеспечивает:

– воспитание и развитие ребенка дошкольного возраста как гражданина Российской Федерации, формирование основ его гражданской и культурной идентичности на доступном его возрасту содержании доступными средствами;

– создание единого ядра содержания дошкольного образования (далее – ДО), ориентированного на приобщение детей к духовно-нравственным и социокультурным ценностям российского народа, воспитание подрастающего поколения как знающего и уважающего историю и культуру своей семьи, большой и малой Родины;

– создание единого федерального образовательного пространства воспитания и обучения детей от рождения до поступления в начальную школу, обеспечивающего ребенку и его родителям (законным представителям), равные, качественные условия ДО, вне зависимости от места и региона проживания.

В части, формируемой участниками образовательных отношений, представлены выбранные участниками образовательных отношений программы, направленные на развитие детей в образовательных областях, видах деятельности и культурных практиках (парциальные образовательные программы), отобранные с учетом приоритетных

направлений, климатических особенностей, а также для обеспечения коррекции нарушений развития и ориентированные на потребность детей и их родителей.

Объем обязательной части Программы составляет не менее 60% от ее общего объема; части, формируемой участниками образовательных отношений, не более 40%.

Программа представляет собой учебно-методическую документацию, в составе которой:

- рабочая программа воспитания,
- режим и распорядок дня для всех возрастных групп ДОО,
- учебный план¹,
- календарный учебный график²,
- календарный план воспитательной работы.

В соответствии с требованиями ФГОС ДО в Программе содержится целевой, содержательный и организационный разделы.

В целевом разделе Программы представлены цели, задачи, принципы и подходы к ее формированию; планируемые результаты освоения Программы в младенческом, раннем, дошкольном возрастах, а также на этапе завершения освоения Программы; характеристики особенностей развития детей младенческого, раннего и дошкольного возрастов, подходы к педагогической диагностике планируемых результатов.

Содержательный раздел Программы включает описание:

– задач и содержания образовательной деятельности по каждой из образовательных областей для всех возрастных групп обучающихся (социально-коммуникативное, познавательное, речевое, художественно-эстетическое, физическое развитие) в соответствии с федеральной программой и с учетом используемых методических пособий, обеспечивающих реализацию данного содержания.

– вариативных форм, способов, методов и средств реализации Федеральной программы с учетом возрастных и индивидуальных особенностей воспитанников, специфики их образовательных потребностей и интересов;

– особенностей образовательной деятельности разных видов и культурных практик;

– способов поддержки детской инициативы;

– особенностей взаимодействия педагогического коллектива с семьями обучающихся;

– образовательной деятельности по профессиональной коррекции нарушений развития детей.

Содержательный раздел включает рабочую программу воспитания, которая раскрывает задачи и направления воспитательной работы, предусматривает приобщение детей к российским традиционным духовным ценностям, включая культурные ценности своей этнической группы, правилам и нормам поведения в российском обществе.

Организационный раздел Программы включает описание:

– психолого-педагогических и кадровых условий реализации Программы;

– организации развивающей предметно-пространственной среды (далее –

¹ Часть 9 статьи 2 Федерального закона от 29 декабря 2012 г. № 273-ФЗ «Об образовании в Российской Федерации»

² Там же

РППС);

- материально-техническое обеспечение Программы;
- обеспеченность методическими материалами и средствами обучения и воспитания.

В разделе представлены режим и распорядок дня во всех возрастных группах, календарный план воспитательной работы.

1.1.1. Цели и задачи Программы

Учитывая содержание пункта 1 статьи 64 Федерального закона «Об образовании в Российской Федерации» и пункта 1 раздела 1 ФООП ДО, целями Программы являются разностороннее развитие детей дошкольного возраста с учетом их возрастных и индивидуальных особенностей, в том числе достижение детьми дошкольного возраста уровня развития, необходимого и достаточного для успешного освоения ими образовательных программ начального общего образования, на основе индивидуального подхода к детям дошкольного возраста и специфичных для детей дошкольного возраста видов деятельности на основе духовно-нравственных ценностей российского народа, исторических и национально-культурных традиций.

К традиционным российским духовно-нравственным ценностям относятся, прежде всего, жизнь, достоинство, права и свободы человека, патриотизм, гражданственность, служение Отечеству и ответственность за его судьбу, высокие нравственные идеалы, крепкая семья, созидательный труд, приоритет духовного над материальным, гуманизм, милосердие, справедливость, коллективизм, взаимопомощь и взаимоуважение, историческая память и преемственность поколений, единство народов России³.

Программа, в соответствии с Федеральным законом «Об образовании в Российской Федерации», направлена на формирование общей культуры, развитие физических, интеллектуальных, нравственных, эстетических и личностных качеств, формирование предпосылок учебной деятельности, сохранение и укрепление здоровья детей дошкольного возраста.

Цели Программы достигаются через решение следующих задач (п. 1.6. ФГОС ДО, п. 1.1.1 ФООП ДО):

- 1) обеспечение единых для Российской Федерации содержания ДО и планируемых результатов освоения образовательной программы ДО;
- 2) охрана и укрепление физического и психического здоровья детей, в том числе их эмоционального благополучия;
- 3) приобщение детей (в соответствии с возрастными особенностями) к базовым ценностям российского народа – жизнь, достоинство, права и свободы человека, патриотизм, гражданственность, высокие нравственные идеалы, крепкая семья, созидательный труд, приоритет духовного над материальным, гуманизм, милосердие, справедливость, коллективизм, взаимопомощь и взаимоуважение, историческая память и преемственность поколений, единство народов России; создание условий для формирования ценностного отношения к окружающему миру, становления опыта действий

³ Пункт 5 Основ государственной политики по сохранению и укреплению традиционных российских духовно-нравственных ценностей, утверждённых Указом Президента Российской Федерации от 9 ноября 2022 г. № 809 (Собрание законодательства Российской Федерации, 2022, № 46, ст. 7977).

и поступков на основе осмысления ценностей;

4) обеспечение равных возможностей для полноценного развития каждого ребёнка в период дошкольного детства независимо от места жительства, пола, нации, языка, социального статуса, психофизиологических и других особенностей (в том числе ограниченных возможностей здоровья), с учетом разнообразия образовательных потребностей и индивидуальных возможностей;

5) создание благоприятных условий развития детей в соответствии с их возрастными и индивидуальными особенностями и склонностями, развития способностей и творческого потенциала каждого ребёнка как субъекта отношений с самим собой, другими детьми, взрослыми и миром;

6) объединение обучения и воспитания в целостный образовательный процесс на основе духовно-нравственных и социокультурных ценностей и принятых в обществе правил и норм поведения в интересах человека, семьи, общества;

7) формирование общей культуры личности детей, в том числе ценностей здорового образа жизни, обеспечение развития физических, личностных, нравственных качеств и основ патриотизма, интеллектуальных и художественно-творческих способностей ребёнка, его инициативности, самостоятельности и ответственности, формирование предпосылок учебной деятельности;

8) формирование социокультурной среды, соответствующей возрастным, индивидуальным, психологическим и физиологическим особенностям детей;

9) обеспечение психолого-педагогической поддержки семьи и повышение компетентности родителей (законных представителей) в вопросах развития и образования, охраны и укрепления здоровья детей;

10) обеспечение преемственности целей, задач и содержания дошкольного общего и начального общего образования;

11) достижение детьми на этапе завершения ДО уровня развития, необходимого и достаточного для успешного освоения ими образовательных программ начального общего образования.

1.1.2. Принципы и подходы к формированию Программы

Федеральная программа построена на следующих **принципах**, установленных ФГОС ДО:

1) полноценное проживание ребенком всех этапов детства (младенческого, раннего и дошкольного возраста), обогащение (амплификация) детского развития;

2) построение образовательной деятельности на основе индивидуальных особенностей каждого ребенка, при котором сам ребенок становится активным в выборе содержания своего образования, становится субъектом образования;

3) содействие и сотрудничество детей и родителей (законных представителей), совершеннолетних членов семьи, принимающих участие в воспитании детей младенческого, раннего и дошкольного возрастов, а также педагогических работников⁴ (далее вместе – взрослые);

4) признание ребёнка полноценным участником (субъектом) образовательных отношений;

5) поддержка инициативы детей в различных видах деятельности;

6) сотрудничество ДОО с семьей;

⁴ Пункт 21 статьи 2 Федерального закона от 29 декабря 2012 г. № 273-ФЗ «Об образовании в Российской Федерации» (Собрание законодательств Российской Федерации, 2012, № 53, ст. 7598).

- 7) приобщение детей к социокультурным нормам, традициям семьи, общества и государства;
- 8) формирование познавательных интересов и познавательных действий ребенка в различных видах деятельности;
- 9) возрастная адекватность дошкольного образования (соответствие условий, требований, методов возрасту и особенностям развития);
- 10) учет этнокультурной ситуации развития детей.

Основные **подходы** к формированию Программы.

Программа:

- сформирована на основе требований ФГОС ДО и ФОП ДО, предъявляемых к структуре образовательной программы дошкольного образования;
- определяет содержание и организацию образовательной деятельности на уровне дошкольного образования;
- обеспечивает развитие личности детей дошкольного возраста в различных видах общения и деятельности с учетом их возрастных, индивидуальных, психологических и физиологических особенностей;
- сформирована как программа психолого-педагогической поддержки позитивной социализации и индивидуализации, развития личности детей дошкольного возраста и определяет комплекс основных характеристик дошкольного образования (базовые объем, содержание и планируемые результаты освоения Программы).

1.1.3. Значимые для разработки и реализации Программы характеристики

Дошкольные группы расположены в трех населенных пунктах по адресам:

- Тульская область, Ленинский район, село Алешня, ул. Совхозная, д.22;
- Тульская область, Ленинский район, село Федоровка, ул. Шоссейная, д. 6;
- Тульская область, Ленинский район, деревня Коптево, 74.

В Учреждении функционирует 6 возрастных групп общеразвивающей направленности в режиме 5-ти дневной рабочей недели.

Основные участники реализации Программы: педагоги, обучающиеся, родители (законные представители).

Социальными заказчиками реализации Программы как комплекса образовательных услуг выступают, в первую очередь, родители (законные представители) обучающихся, как гаранты реализации прав ребенка на уход, присмотр и оздоровление, воспитание и обучение.

Общие требования к приему воспитанников определяется законодательством Российской Федерации и законодательством Тульской области..

В ЦО принимаются дети от 1 до 7 лет включительно. Контингент воспитанников формируется в соответствии с их возрастом и видом образовательного учреждения (дошкольное подразделение).

Количество групп определяется Учредителем, исходя из их предельной наполняемости.

Наполняемость в группах соответствуют санитарным нормам.

Характеристики особенностей развития детей раннего и дошкольного возраста всех групп, функционирующих в ЦО, в соответствии с Уставом:

Ранний возраст (от одного года до трех лет). Основная характеристика детей раннего возраста – ситуативность. Ребенок может думать, чувствовать, делать только то, что видит здесь и сейчас. В данном возрасте важен режим дня, ритм повседневной жизни. Основным условием успешного развития является обеспечение двигательной активности ребенка. Активность проявляется в контексте определенной предметной ситуации, где важен характер совместной деятельности со взрослым. Взрослый интересен ребенку как человек, который раскрывает логику и способы употребления предметов, окружающих его. Именно предметная деятельность определяет формирование навыков гигиены и самообслуживания. Предметная деятельность, связанная с усвоением общественно-выработанных способов употребления предметов, оказывает влияние на развитие интеллекта, речи, самосознания и эмоциональной сферы ребенка. Основу интеллекта в раннем возрасте определяет развитие сенсорных процессов, связанных с действием обследования предметов и построения на их основе целостных образов, а также формирование первых обобщений в виде сенсорных эталонов цвета, формы, величины. Важно учитывать, что ребенок обучается только тому, что затрагивает его эмоциональную сферу. На основе сенсорного развития формируется план образов и представлений, что позволяет ребенку преодолеть ситуативность мышления и поведения. В данный период закладываются основы успешного общения со сверстниками, инициативность, чувство доверия к сверстнику. Основными достижениями возраста является самосознание, положительная самооценка, первые целостные формы поведения в виде результативных действий. Ребенок определяет себя как субъект собственных действий («Я сам»). Важна психологическая потребность в самостоятельности.

Дошкольный возраст (от трех до семи лет). Центральной линией психического развития ребенка дошкольного возраста является формирование произвольности психических процессов и поведения, формирование регуляторных основ психики. В дошкольном возрасте закладываются основы успешной социализации, коммуникации, основы развития личности. Ведущим познавательным процессом в дошкольном возрасте является память и воображение. Мышление ребенка опирается на способность оперировать образами и представлениями, которые есть в памяти. За счет возможностей образного мышления, ребенок может представлять и думать о том, чего нет здесь и сейчас, преодолевается ситуативность. Все виды деятельности ребенка, включая игру, рисование, конструирование, лепку представляют собой формы наглядного моделирования действительности. В продуктивных видах деятельности ребенок моделирует предметы и явления окружающего мира, что способствует формированию первой целостной картины мира, схематического мышления, элементов логического мышления и творческих способностей. Ребенок познает мир человеческих отношений, моделируя их в игровой форме. В условиях игры регуляторные возможности психики ребенка возрастают в разы, так как в любой роли, отображающей социальные функции человека в обществе, скрыты ряд правил, которым ребенок начинает подчинять свое поведение. Формируется периферия самосознания. Ребенок накапливает представления о своих умениях и навыках. Ведущими психологическими потребностями, определяющими успешное развитие личности, является потребность в самовыражении (ребенок отвечает на вопрос «что я умею, что я могу») и потребность в самоутверждении, предполагающей желание ребенка соответствовать нормам и правилам, ожиданиям взрослых («желание быть «хорошим»). Данный возраст является крайне благоприятным для формирования нравственных норм и правил, формирования альтруистических потребностей и социальных форм поведения. Важно сформировать у ребенка положительное отношение к нормам щедрости, честности, справедливого распределения. В этом возрасте закладываются основы личностной, гендерной, гражданской и этнической идентичности. Познавательный интерес, любознательность, креативность можно рассматривать как системные качества,

определяющие потенциал умственных способностей и развития личности ребенка дошкольного возраста. Коммуникативная компетентность в общении со взрослыми и сверстниками определяется способностью выстраивать коммуникацию адекватную ситуации, то есть, ребенок может проявлять гибкость, инициативность, интерес, чувствительность в ситуации познавательного, делового, личностного общения. Итогом развития личности выступает иерархия мотивов и произвольная регуляция поведения. Социально значимые мотивы («надо») могут управлять личными мотивами («хочу»), ребенок может принимать сложные инструкции взрослого, действовать согласно правилам и реализовывать целостные формы поведения. Способность к произвольной регуляции поведения, высокая любознательность и умение действовать по правилу определяет успешность обучения в школе. Исходя из того, что в дошкольном возрасте закладываются основы первичной картины мира, формируются социальные переживания, определяющие отношение ребенка к разным видам человеческой деятельности, к миру людей и к самому себе, особую важность приобретает формирование представлений и положительного отношения к правилам безопасности жизнедеятельности и здорового образа жизни. Также, в современном социальном контексте, необходимо уделять внимание аспектам финансовой, экологической, информационной осведомленности у детей дошкольного возраста.

1.2. Планируемые результаты освоения Программы.

Планируемые результаты освоения образовательной программы представляют собой возрастные характеристики возможных достижений ребенка дошкольного возраста на разных возрастных этапах и к завершению дошкольного образования.

В соответствии с периодизацией психического развития ребёнка согласно культурно-исторической психологии, дошкольное детство подразделяется на три возраста: младенческий (первое и второе полугодия жизни), ранний (от одного года до трех лет) и дошкольный возраст (от трех до семи лет).

Обозначенные в Федеральной программе возрастные ориентиры «к одному году», «к трем годам» и так далее имеют условный характер, что предполагает широкий возрастной диапазон для достижения ребёнком планируемых результатов. Это связано с неустойчивостью, гетерохронностью и индивидуальным темпом психического развития детей в дошкольном детстве, особенно при прохождении критических периодов. По этой причине ребёнок может продемонстрировать обозначенные в планируемых результатах возрастные характеристики развития раньше или позже заданных возрастных ориентиров.

Степень выраженности возрастных характеристик возможных достижений может различаться у детей одного возраста по причине высокой индивидуализации их психического развития и разных стартовых условий освоения образовательной программы. Обозначенные различия не должны быть констатированы как трудности ребёнка в освоении образовательной программы ДОО и не подразумевают его включения в соответствующую целевую группу.

<i>Возраст ребенка</i>	<i>Возрастные особенности</i>
<i>Младенческий (к 1 году)</i>	<ul style="list-style-type: none"> • ребёнок проявляет двигательную активность в освоении пространственной среды, используя движения ползания, лазанья, хватания, бросания; манипулирует предметами, начинает осваивать самостоятельную ходьбу; • ребёнок положительно реагирует на прием пищи и гигиенические процедуры; ребёнок эмоционально реагирует на внимание взрослого, проявляет радость в ответ на общение со взрослым; • ребёнок понимает речь взрослого, откликается на свое имя, положительно реагирует на знакомых людей, имена близких

	<p>родственников;</p> <ul style="list-style-type: none"> • ребёнок выполняет простые просьбы взрослого, понимает и адекватно реагирует на слова, регулирующие поведение (можно, нельзя и другие); • ребёнок произносит несколько простых, облегченных слов (мама, папа, баба, деда, дай, бах, на), которые несут смысловую нагрузку; • ребёнок проявляет интерес к животным, птицам, рыбам, растениям; ребёнок обнаруживает поисковую и познавательную активность по отношению к предметному окружению; • ребёнок узнает и называет объекты живой природы ближайшего окружения, выделяет их характерные особенности, положительно реагирует на них; • ребёнок эмоционально реагирует на музыку, пение, игры-забавы, прислушивается к звучанию разных музыкальных инструментов; • ребёнок ориентируется в знакомой обстановке, активно изучает окружающие предметы, выполняет действия, направленные на получение результата (накладывает кирпичик на кирпичик, собирает и разбирает пирамидку, вкладывает в отверстия втулки, открывает и закрывает дверцы шкафа, рассматривает картинки и находит на них знакомые предметы и тому подобное); • ребёнок активно действует с игрушками, подражая действиям взрослых (катает машинку, кормит собачку, качает куклу и тому подобное).
<p><i>Ранний</i> (к 3 годам)</p>	<ul style="list-style-type: none"> • у ребёнка развита крупная моторика, он активно использует освоенные ранее движения, начинает осваивать бег, прыжки, повторяет за взрослым простые имитационные упражнения, понимает указания взрослого, выполняет движения по зрительному и звуковому ориентирам; с желанием играет в подвижные игры; • ребёнок демонстрирует элементарные культурно-гигиенические навыки, владеет простейшими навыками самообслуживания (одевание, раздевание, самостоятельно ест и тому подобное); • ребёнок стремится к общению со взрослыми, реагирует на их настроение; ребёнок проявляет интерес к сверстникам; наблюдает за их действиями и подражает им; играет рядом; • ребёнок понимает и выполняет простые поручения взрослого; ребёнок стремится проявлять самостоятельность в бытовом и игровом поведении; • ребёнок способен направлять свои действия на достижение простой, самостоятельно поставленной цели; знает, с помощью каких средств и в какой последовательности продвигаться к цели; • ребёнок владеет активной речью, использует в общении разные части речи, простые предложения из 4-х слов и более, включенные в общение; может обращаться с вопросами и просьбами; • ребёнок проявляет интерес к стихам, сказкам, повторяет отдельные слова и фразы за взрослым; • ребёнок рассматривает картинки, показывает и называет предметы, изображенные на них; • ребёнок различает и называет основные цвета, формы предметов, ориентируется в основных пространственных и временных

	<p>отношениях; ребёнок осуществляет поисковые и обследовательские действия; ребёнок знает основные особенности внешнего облика человека, его деятельности; свое имя, имена близких; демонстрирует первоначальные представления о населенном пункте, в котором живет (город, село и так далее);</p> <ul style="list-style-type: none"> • ребёнок имеет представления об объектах живой и неживой природы ближайшего окружения и их особенностях, проявляет положительное отношение и интерес к взаимодействию с природой, наблюдает за явлениями природы, старается не причинять вред живым объектам; • ребёнок с удовольствием слушает музыку, подпевает, выполняет простые танцевальные движения; • ребёнок эмоционально откликается на красоту природы и произведения искусства; • ребёнок осваивает основы изобразительной деятельности (лепка, рисование) и конструирования: может выполнять уже довольно сложные постройки (гараж, дорогу к нему, забор) и играть с ними; рисует дорожки, дождик, шарики; лепит палочки, колечки, лепешки; • ребёнок активно действует с окружающими его предметами, знает названия, свойства и назначение многих предметов, находящихся в его повседневном обиходе; • ребёнок в играх отображает действия окружающих («готовит обед», «ухаживает за больным» и другое), воспроизводит не только их последовательность и взаимосвязь, но и социальные отношения (ласково обращается с куклой, делает ей замечания), заранее определяет цель («Я буду лечить куклу»).
<i>Дошкольный</i>	
(к 4 годам)	<ul style="list-style-type: none"> • ребёнок демонстрирует положительное отношение к разнообразным физическим упражнениям, проявляет избирательный интерес к отдельным двигательным действиям (бросание и ловля мяча, ходьба, бег, прыжки) и подвижным играм; • ребёнок проявляет элементы самостоятельности в двигательной деятельности, с интересом включается в подвижные игры, стремится к выполнению правил и основных ролей в игре, выполняет простейшие правила построения и перестроения, выполняет ритмические упражнения под музыку; • ребёнок демонстрирует координацию движений при выполнении упражнений, сохраняет равновесие при ходьбе, беге, прыжках, способен реагировать на сигналы, переключаться с одного движения на другое, выполнять движения в общем для всех темпе; • ребёнок владеет культурно-гигиеническими навыками: умывание, одевание и тому подобное, соблюдает требования гигиены, имеет первичные представления о факторах, положительно влияющих на здоровье; • ребёнок проявляет доверие к миру, положительно оценивает себя, говорит о себе в первом лице; • ребёнок откликается эмоционально на ярко выраженное состояние близких и сверстников по показу и побуждению взрослых; дружелюбно настроен в отношении других детей; • ребёнок владеет элементарными нормами и правилами поведения, связанными с определенными разрешениями и запретами

(«можно», «нельзя»), демонстрирует стремление к положительным поступкам;

- ребёнок демонстрирует интерес к сверстникам в повседневном общении и бытовой деятельности, владеет элементарными средствами общения в процессе взаимодействия со сверстниками;

- ребёнок проявляет интерес к правилам безопасного поведения; осваивает безопасные способы обращения со знакомыми предметами ближайшего окружения;

- ребёнок охотно включается в совместную деятельность со взрослым, подражает его действиям, отвечает на вопросы взрослого и комментирует его действия в процессе совместной деятельности;

- ребёнок произносит правильно в словах все гласные и согласные звуки, кроме шипящих и сонорных, согласовывает слова в предложении в роде, числе и падеже, повторяет за педагогическим работником (далее - педагог) рассказы из 3-4 предложений, пересказывает знакомые литературные произведения, использует речевые формы вежливого общения;

- ребёнок понимает содержание литературных произведений и участвует в их драматизации, рассматривает иллюстрации в книгах, запоминает небольшие потешки, стихотворения, эмоционально откликается на них;

- ребёнок демонстрирует умения вступать в речевое общение со знакомыми взрослыми: понимает обращенную к нему речь, отвечает на вопросы, используя простые распространенные предложения; проявляет речевую активность в общении со сверстником;

- ребёнок совместно со взрослым пересказывает знакомые сказки, короткие стихи;

- ребёнок демонстрирует познавательную активность в деятельности, проявляет эмоции удивления в процессе познания, отражает в общении и совместной деятельности со взрослыми и сверстниками полученные представления о предметах и объектах ближайшего окружения, задает вопросы констатирующего и проблемного характера;

- ребёнок проявляет потребность в познавательном общении со взрослыми; демонстрирует стремление к наблюдению, сравнению, обследованию свойств и качеств предметов, к простейшему экспериментированию с предметами и материалами: проявляет элементарные представления о величине, форме и количестве предметов и умения сравнивать предметы по этим характеристикам; ребёнок проявляет интерес к миру, к себе и окружающим людям;

- ребёнок знает об объектах ближайшего окружения: о родном населенном пункте, его названии, достопримечательностях и традициях;

- ребёнок имеет представление о разнообразных объектах живой и неживой природы ближайшего окружения, выделяет их отличительные особенности и свойства, различает времена года и характерные для них явления природы, имеет представление о сезонных изменениях в жизни животных, растений и человека, интересуется природой, положительно относится ко всем живым существам, знает о правилах поведения в природе, заботится о животных и растениях, не причиняет им вред;

	<ul style="list-style-type: none"> • ребёнок способен создавать простые образы в рисовании и аппликации, строить простую композицию с использованием нескольких цветов, создавать несложные формы из глины и теста, видоизменять их и украшать; использовать простые строительные детали для создания постройки с последующим её анализом; • ребёнок с интересом вслушивается в музыку, запоминает и узнает знакомые произведения, проявляет эмоциональную отзывчивость, различает музыкальные ритмы, передает их в движении; • ребёнок активно взаимодействует со сверстниками в игре, принимает на себя роль и действует от имени героя, строит ролевые высказывания, использует предметы-заместители, разворачивает несложный игровой сюжет из нескольких эпизодов; • ребёнок в дидактических играх действует в рамках правил, в театрализованных играх разыгрывает отрывки из знакомых сказок, рассказов, передает интонацию и мимические движения.
(к 5 годам)	<ul style="list-style-type: none"> • ребёнок проявляет интерес к разнообразным физическим упражнениям, действиям с физкультурными пособиями, настойчивость для достижения результата, испытывает потребность в двигательной активности; • ребёнок демонстрирует координацию, быстроту, силу, выносливость, гибкость, ловкость, развитие крупной и мелкой моторики, активно и с интересом выполняет основные движения, общеразвивающие упражнения и элементы спортивных упражнений, с желанием играет в подвижные игры, ориентируется в пространстве, переносит освоенные движения в самостоятельную деятельность; • ребёнок стремится узнать о правилах здорового образа жизни, готов элементарно охарактеризовать свое самочувствие, привлечь внимание взрослого в случае недомогания; • ребёнок стремится к самостоятельному осуществлению процессов личной гигиены, их правильной организации; • ребёнок выполняет самостоятельно правила общения со взрослым, внимателен к его словам и мнению, стремится к познавательному, интеллектуальному общению со взрослыми: задает много вопросов поискового характера, стремится к одобряемым формам поведения, замечает ярко выраженное эмоциональное состояние окружающих людей, по примеру педагога проявляет сочувствие; • ребёнок без напоминания взрослого здоровается и прощается, говорит «спасибо» и «пожалуйста»; • ребёнок демонстрирует стремление к общению со сверстниками, по предложению педагога может договориться с детьми, стремится к самовыражению в деятельности, к признанию и уважению сверстников; • ребёнок познает правила безопасного поведения и стремится их выполнять в повседневной жизни; • ребёнок самостоятелен в самообслуживании; • ребёнок проявляет познавательный интерес к труду взрослых, профессиям, технике; отражает эти представления в играх; • ребёнок стремится к выполнению трудовых обязанностей, охотно включается в совместный труд со взрослыми или сверстниками;

	<ul style="list-style-type: none"> • ребёнок инициативен в разговоре, использует разные типы реплик и простые формы объяснительной речи, речевые контакты становятся более длительными и активными; • ребёнок большинство звуков произносит правильно, пользуется средствами эмоциональной и речевой выразительности; • ребёнок самостоятельно пересказывает знакомые сказки, с небольшой помощью взрослого составляет описательные рассказы и загадки; • ребёнок проявляет словотворчество, интерес к языку, с интересом слушает литературные тексты, воспроизводит текст; • ребёнок способен рассказать о предмете, его назначении и особенностях, о том, как он был создан; • ребёнок проявляет стремление к общению со сверстниками в процессе познавательной деятельности, осуществляет обмен информацией; охотно сотрудничает со взрослыми не только в совместной деятельности, но и в свободной самостоятельной; отличается высокой активностью и любознательностью; • ребёнок активно познает и называет свойства и качества предметов, особенности объектов природы, исследовательские действия; объединяет предметы и объекты в видовые категории с указанием характерных признаков; • ребёнок задает много вопросов поискового характера, включается в деятельность экспериментирования, использует исследовательские действия, предпринимает попытки сделать логические выводы; • ребёнок с удовольствием рассказывает о себе, своих желаниях, достижениях, семье, семейном быте, традициях; активно участвует в мероприятиях и праздниках, готовящихся в группе, в ДОО, имеет представления о малой родине, названии населенного пункта, улицы, некоторых памятных местах; • ребёнок имеет представление о разнообразных представителях живой природы родного края, их особенностях, свойствах объектов неживой природы, сезонных изменениях в жизни природы, явлениях природы, интересуется природой, экспериментирует, положительно относится ко всем живым существам, знает правила поведения в природе, стремится самостоятельно ухаживать за растениями и животными, беречь их; • ребёнок владеет количественным и порядковым счетом в пределах пяти, умением непосредственно сравнивать предметы по форме и величине, различает части суток, знает их последовательность, понимает временную последовательность «вчера, сегодня, завтра», ориентируется от себя в движении; использует математические представления для познания окружающей действительности; • ребёнок проявляет интерес к различным видам искусства, эмоционально откликается на отраженные в произведениях искусства действия, поступки, события; • ребёнок проявляет себя в разных видах музыкальной, изобразительной, театрализованной деятельности, используя выразительные и изобразительные средства; • ребёнок использует накопленный художественно-творческой
--	--

	<p>опыт в самостоятельной деятельности, с желанием участвует в культурно-досуговой деятельности (праздниках, развлечениях и других видах культурно-досуговой деятельности);</p> <ul style="list-style-type: none"> • ребёнок создает изображения и постройки в соответствии с темой, используя разнообразные материалы, владеет техническими и изобразительными умениями; • ребёнок называет роль до начала игры, обозначает новую роль по ходу игры, активно использует предметы-заместители, предлагает игровой замысел и проявляет инициативу в развитии сюжета, активно включается в ролевой диалог, проявляет творчество в создании игровой обстановки; • ребёнок принимает игровую задачу в играх с правилами, проявляет интерес к результату, выигрышу; ведет негромкий диалог с игрушками, комментирует их «действия» в режиссерских играх.
(к 6 годам)	<ul style="list-style-type: none"> • ребёнок демонстрирует ярко выраженную потребность в двигательной активности, проявляет интерес к новым и знакомым физическим упражнениям, пешим прогулкам, показывает избирательность и инициативу при выполнении упражнений, имеет представления о некоторых видах спорта, туризме, как форме активного отдыха; • ребёнок проявляет осознанность во время занятий физической культурой, демонстрирует выносливость, быстроту, силу, гибкость, ловкость, координацию, выполняет упражнения в заданном ритме и темпе, способен проявить творчество при составлении несложных комбинаций из знакомых упражнений; • ребёнок проявляет доступный возрасту самоконтроль, способен привлечь внимание других детей и организовать знакомую подвижную игру; • ребёнок проявляет духовно-нравственные качества и основы патриотизма в процессе ознакомления с видами спорта и достижениями российских спортсменов; • ребёнок владеет основными способами укрепления здоровья (закаливание, утренняя гимнастика, соблюдение личной гигиены, безопасное поведение и другие); мотивирован на сбережение и укрепление собственного здоровья и здоровья окружающих; • ребёнок настроен положительно по отношению к окружающим, охотно вступает в общение со взрослыми и сверстниками, проявляет сдержанность по отношению к незнакомым людям, при общении со взрослыми и сверстниками ориентируется на общепринятые нормы и правила культуры поведения, проявляет в поведении уважение и привязанность к родителям (законным представителям), демонстрирует уважение к педагогам, интересуется жизнью семьи и ДОО; • ребёнок способен различать разные эмоциональные состояния взрослых и сверстников, учитывает их в своем поведении, откликается на просьбу помочь, в оценке поступков опирается на нравственные представления; • ребёнок проявляет активность в стремлении к познанию разных видов труда и профессий, бережно относится к предметному миру как результату труда взрослых, стремится участвовать в труде взрослых, самостоятелен, инициативен в самообслуживании, участвует со сверстниками в разных видах повседневного и ручного труда;

	<ul style="list-style-type: none"> • ребёнок владеет представлениями о безопасном поведении, соблюдает правила безопасного поведения в разных видах деятельности, демонстрирует умения правильно и безопасно пользоваться под присмотром взрослого бытовыми предметами и приборами, безопасного общения с незнакомыми животными, владеет основными правилами безопасного поведения на улице; • ребёнок регулирует свою активность в деятельности, умеет соблюдать очередность и учитывать права других людей, проявляет инициативу в общении и деятельности, задает вопросы различной направленности, слушает и понимает взрослого, действует по правилу или образцу в разных видах деятельности, способен к произвольным действиям; • ребёнок проявляет инициативу и самостоятельность в процессе придумывания загадок, сказок, рассказов, владеет первичными приемами аргументации и доказательства, демонстрирует богатый словарный запас, безошибочно пользуется обобщающими словами и понятиями, самостоятельно пересказывает рассказы и сказки, проявляет избирательное отношение к произведениям определенной тематики и жанра; • ребёнок испытывает познавательный интерес к событиям, находящимся за рамками личного опыта, фантазирует, предлагает пути решения проблем, имеет представления о социальном, предметном и природном мире; ребёнок устанавливает закономерности причинно-следственного характера, приводит логические высказывания; проявляет любознательность; • ребёнок использует математические знания, способы и средства для познания окружающего мира; способен к произвольным умственным действиям; логическим операциям анализа, сравнения, обобщения, систематизации, классификации и другим, оперируя предметами разными по величине, форме, количеству; владеет счетом, ориентировкой в пространстве и времени; • ребёнок знает о цифровых средствах познания окружающей действительности, использует некоторые из них, придерживаясь правил безопасного обращения с ними; • ребёнок проявляет познавательный интерес к населенному пункту, в котором живет, знает некоторые сведения о его достопримечательностях, событиях городской и сельской жизни; знает название своей страны, её государственные символы; • ребёнок имеет представление о живой природе разных регионов России, может классифицировать объекты по разным признакам; имеет представление об особенностях и потребностях живого организма, изменениях в жизни природы в разные сезоны года, соблюдает правила поведения в природе, ухаживает за растениями и животными, бережно относится к ним; • ребёнок проявляет интерес и (или) с желанием занимается музыкальной, изобразительной, театрализованной деятельностью; различает виды, жанры, формы в музыке, изобразительном и театральном искусстве; проявляет музыкальные и художественно-творческие способности; • ребёнок принимает активное участие в праздничных программах и их подготовке; взаимодействует со всеми участниками культурно-досуговых мероприятий;
--	--

	<ul style="list-style-type: none"> • ребёнок самостоятельно определяет замысел рисунка, аппликации, лепки, постройки, создает образы и композиционные изображения, интегрируя освоенные техники и средства выразительности, использует разнообразные материалы; • ребёнок согласовывает свои интересы с интересами партнеров в игровой деятельности, умеет предложить и объяснить замысел игры, комбинировать сюжеты на основе разных событий, создавать игровые образы, управлять персонажами в режиссерской игре; • ребёнок проявляет интерес к игровому экспериментированию, развивающим и познавательным играм, в играх с готовым содержанием и правилами действует в точном соответствии с игровой задачей и правилами.
--	---

1.2.1. Планируемые результаты на этапе завершения освоения Федеральной программы (к концу дошкольного возраста):

у ребёнка сформированы основные психофизические и нравственно-волевые качества;

ребёнок владеет основными движениями и элементами спортивных игр, может контролировать свои движение и управлять ими;

ребёнок соблюдает элементарные правила здорового образа жизни и личной гигиены;

ребёнок результативно выполняет физические упражнения (общеразвивающие, основные движения, спортивные), участвует в туристских пеших прогулках, осваивает простейшие туристские навыки, ориентируется на местности;

ребёнок проявляет элементы творчества в двигательной деятельности; ребёнок проявляет нравственно-волевые качества, самоконтроль и может осуществлять анализ своей двигательной деятельности;

ребёнок проявляет духовно-нравственные качества и основы патриотизма в ходе занятий физической культурой и ознакомлением с достижениями российского спорта;

ребёнок имеет начальные представления о правилах безопасного поведения в двигательной деятельности; о том, что такое здоровье, понимает, как поддержать, укрепить и сохранить его;

ребёнок владеет навыками личной гигиены, может заботливо относиться к своему здоровью и здоровью окружающих, стремится оказать помощь и поддержку другим людям;

ребёнок соблюдает элементарные социальные нормы и правила поведения в различных видах деятельности, взаимоотношениях со взрослыми и сверстниками;

ребёнок владеет средствами общения и способами взаимодействия со взрослыми и сверстниками; способен понимать и учитывать интересы и чувства других; договариваться и дружить со сверстниками; старается разрешать возникающие конфликты конструктивными способами;

ребёнок способен понимать свои переживания и причины их возникновения, регулировать свое поведение и осуществлять выбор социально одобряемых действий в конкретных ситуациях, обосновывать свои ценностные ориентации; ребёнок стремится сохранять позитивную самооценку;

ребёнок проявляет положительное отношение к миру, разным видам труда, другим людям и самому себе;

у ребёнка выражено стремление заниматься социально значимой деятельностью; ребёнок способен откликаться на эмоции близких людей, проявлять эмпатию (сочувствие, сопереживание, содействие);

ребёнок способен к осуществлению социальной навигации как ориентации в социуме и соблюдению правил безопасности в реальном и цифровом взаимодействии;

ребёнок способен решать адекватные возрасту интеллектуальные, творческие и личностные задачи; применять накопленный опыт для осуществления различных видов детской деятельности, принимать собственные решения и проявлять инициативу;

ребёнок владеет речью как средством коммуникации, ведет диалог со взрослыми и сверстниками, использует формулы речевого этикета в соответствии с ситуацией общения, владеет коммуникативно-речевыми умениями;

ребёнок знает и осмысленно воспринимает литературные произведения различных жанров, имеет предпочтения в жанрах литературы, проявляет интерес к книгам познавательного характера, определяет характеры персонажей, мотивы их поведения, оценивает поступки литературных героев;

ребёнок обладает начальными знаниями о природном и социальном мире, в котором он живет: элементарными представлениями из области естествознания, математики, истории, искусства и спорта, информатики и инженерии и тому подобное; о себе, собственной принадлежности и принадлежности других людей к определенному полу; составе семьи, родственных отношениях и взаимосвязях, семейных традициях; об обществе, его национально-культурных ценностях; государстве и принадлежности к нему;

ребёнок проявляет любознательность, активно задает вопросы взрослым и сверстникам; интересуется субъективно новым и неизвестным в окружающем мире; способен самостоятельно придумывать объяснения явлениям природы и поступкам людей; склонен наблюдать, экспериментировать; строить смысловую картину окружающей реальности, использует основные культурные способы деятельности;

ребёнок имеет представление о жизни людей в России, имеет некоторые представления о важных исторических событиях Отечества; имеет представление о многообразии стран и народов мира;

ребёнок способен применять в жизненных и игровых ситуациях знания о количестве, форме, величине предметов, пространстве и времени, умения считать, измерять, сравнивать, вычислять и тому подобное;

ребёнок имеет разнообразные познавательные умения: определяет противоречия, формулирует задачу исследования, использует разные способы и средства проверки предположений: сравнение с эталонами, классификацию, систематизацию, некоторые цифровые средства и другое;

ребёнок имеет представление о некоторых наиболее ярких представителях живой природы России и планеты, их отличительных признаках, среде обитания, потребностях живой природы, росте и развитии живых существ; свойствах неживой природы, сезонных изменениях в природе, наблюдает за погодой, живыми объектами, имеет сформированный познавательный интерес к природе, осознанно соблюдает правила поведения в природе, знает способы охраны природы, демонстрирует заботливое отношение к ней;

ребёнок способен воспринимать и понимать произведения различных видов искусства, имеет предпочтения в области музыкальной, изобразительной, театрализованной деятельности;

ребёнок выражает интерес к культурным традициям народа в процессе знакомства с

различными видами и жанрами искусства; обладает начальными знаниями об искусстве; ребёнок владеет умениями, навыками и средствами художественной выразительности в различных видах деятельности и искусства; использует различные технические приемы в свободной художественной деятельности;

ребёнок участвует в создании индивидуальных и коллективных творческих работ, тематических композиций к праздничным утренникам и развлечениям, художественных проектах;

ребёнок самостоятельно выбирает технику и выразительные средства для наиболее точной передачи образа и своего замысла, способен создавать сложные объекты и композиции, преобразовывать и использовать с учётом игровой ситуации;

ребёнок владеет разными формами и видами игры, различает условную и реальную ситуации, предлагает и объясняет замысел игры, комбинирует сюжеты на основе реальных, вымышленных событий, выполняет несколько ролей в одной игре, подбирает разные средства для создания игровых образов, согласовывает свои интересы с интересами партнеров по игре, управляет персонажами в режиссерской игре;

ребёнок проявляет интерес к игровому экспериментированию с предметами, к развивающим и познавательным играм, в играх с готовым содержанием и правилами может объяснить содержание и правила игры другим детям, в совместной игре следит за точным выполнением правил всеми участниками;

ребёнок способен планировать свои действия, направленные на достижение конкретной цели; демонстрирует сформированные предпосылки к учебной деятельности и элементы готовности к школьному обучению.

1.2.2. Педагогическая диагностика достижений планируемых результатов

При реализации Программы проводится оценка индивидуального развития детей. Такая оценка производится педагогическим работником в рамках педагогической диагностики (оценки индивидуального развития детей дошкольного возраста, связанной с оценкой эффективности педагогических действий и лежащей в основе их дальнейшего планирования).

Результаты педагогической диагностики (мониторинга) используются исключительно для решения следующих образовательных задач:

- 1) индивидуализации образования (в том числе поддержки ребенка, построения его образовательной траектории или профессиональной коррекции особенностей его развития);
- 2) оптимизации работы с группой детей.

Педагогическая диагностика проводится в ходе наблюдений за активностью детей в спонтанной и специально организованной деятельности. Инструментарий для педагогической диагностики — карты наблюдений детского развития, позволяющие фиксировать индивидуальную динамику и перспективы развития каждого ребенка в ходе:

- коммуникации со сверстниками и взрослыми (как меняются способы установления и поддержания контакта, принятия совместных решений, разрешения конфликтов, лидерства и пр.);
- игровой деятельности;
- познавательной деятельности (как идет развитие детских способностей, познавательной активности);

- проектной деятельности (как идет развитие детской инициативности, ответственности и автономии, как развивается умение планировать и организовывать свою деятельность);
- художественной деятельности;
- физического развития.

Фиксация показателей развития выражается в форме:

- не сформирован;
- находится в стадии становления;
- сформирован.

В качестве показателей оценки развития личности ребенка выделены внешние (наблюдаемые) проявления у него в поведении, деятельности, взаимодействии со сверстниками и взрослыми, которые отражают его развитие на каждом возрастном этапе и, следовательно, на протяжении всего дошкольного возраста.

Такая оценка связана с освоением воспитанниками основной образовательной программы дошкольного образования в связи с тем, что содержание программы должно обеспечивать развитие личности, мотивации и способностей детей в различных видах деятельности и охватывать определенные направления развития и образования (образовательные области).

В начале учебного года (в ноябре) проводится «стартовая» диагностика: выявляются стартовые условия (исходный уровень развития), определяются достижения ребёнка к этому времени, а также проблемы развития, для решения которых требуется помощь воспитателя, определение задач работы и проектирование индивидуального образовательного маршрута ребёнка на год.

Второй этап – «итоговый» (апрель). На этом этапе все педагоги, которые взаимодействуют с детьми группы, собираются вместе и обсуждают полученную в результате диагностики информацию. По результатам педагогической диагностики проводится проектирование педагогического процесса на новый учебный год, с учётом выявленных проблем.

Система мониторинга содержит 5 образовательных областей, соответствующих Федеральному государственному образовательному стандарту дошкольного образования, приказу Министерства образования и науки № 1155 от 17 октября 2013 года: «Социально-коммуникативное развитие», «Познавательное развитие», «Речевое развитие», «Художественно-эстетическое развитие», «Физическое развитие», что позволяет комплексно оценить качество образовательной деятельности в группе и при необходимости индивидуализировать его для достижения достаточного уровня освоения каждым ребёнком содержания образовательной программы ДО. В ходе образовательной деятельности педагоги создают диагностические ситуации, чтобы оценить индивидуальную динамику детей и скорректировать свои действия.

II. СОДЕРЖАТЕЛЬНЫЙ РАЗДЕЛ

2.1. Описание образовательной деятельности в соответствии с направлениями развития ребенка, представленными в пяти образовательных областях, с учетом используем вариативных примерных основных образовательных программ дошкольного образования и методических пособий, обеспечивающих реализацию данного содержания.

Содержание ООП ДО обеспечивает развитие личности, мотивации и способностей детей в различных видах деятельности, охватывает определенные направления развития и образования детей:

- социально-коммуникативное развитие (см. пункт 2.6. ФГОС ДО);
- познавательное развитие;
- речевое развитие;
- художественно-эстетическое развитие;
- физическое развитие.

2.1.1. Содержание образовательной деятельности с детьми от 1 года до 2 лет.

Задачи воспитания и обучения

- Продолжать укреплять здоровье детей, закалять их, развивать основные виды движений. Создавать условия, способствующие развитию двигательной активности. Предупреждать утомление детей.
- В режимных процессах формировать простейшие навыки самостоятельности, опрятности, аккуратности.
- Расширять ориентировку детей в ближайшем окружении, пополнять запас понимаемых слов и активный словарь, развивать потребность в речевом общении. Формировать умение понимать слова, обозначающие названия предметов, действия.
- Формировать умение понимать простые предложения, небольшие рассказы. Содействовать формированию умения выражать словами, а затем короткими предложениями свои потребности и желания, отвечать на вопросы взрослого.
- Использовать окружающую обстановку и общение с ребенком для развития его восприятия, мышления, внимания, памяти.
- Формировать умение действовать с игрушками, предметами ближайшего окружения в соответствии с их особенностями и назначением; подражать игровым действиям взрослого, отображать в игре по подражанию, образцу знакомые жизненные ситуации.
- Развивать познавательную и двигательную активность детей во всех видах игр.
- Формировать навыки культуры поведения: здороваться, прощаться, благодарить. Поощрять доброжелательное отношение ребенка к сверстникам, побуждать запоминать их имена. Побуждать к сочувствию и отзывчивости.
- Воспитывать бережное отношение к растениям и животным.
- Развивать эстетическое восприятие.
- Привлекать внимание детей к запахам, звукам, форме, цвету, размеру резко контрастных предметов.
- Формировать умение рассматривать картинки, иллюстрации.
- Развивать интерес к музыке, поддерживать радостное состояние при прослушивании произведения. Расширять музыкальные впечатления, обогащать слуховой опыт ребенка. Развивать понимание взаимосвязи музыки и движений. Побуждать к подражанию певческим интонациям взрослого, к простейшим ритмическим движениям под музыку.
- Поощрять самостоятельную деятельность детей. В предметно-игровой деятельности показывать детям правильные способы действий, поддерживать познавательную активность, заинтересованность, побуждать к самостоятельности и экспериментированию с разнообразными дидактическими материалами.
- Формировать игровые действия с разнообразными сюжетными игрушками, умение использовать предметы-заместители.
- Учить играть, не мешая сверстникам.

- Формировать умение играть вместе, сдерживать свои желания. Формировать способности попросить, подождать.

Содержание психолого-педагогической работы	
Воспитание при проведении режимных процессов	стр. 37-39
Развитие речи	стр.39-41
Приобщение к художественной литературе	стр.41
Развитие движений	стр.41-43
Игры-занятия с дидактическим материалом	стр. 43- 44
Музыкальное воспитание	стр. 44-45

2.1.2. Образовательная деятельность в соответствии с направлениями развития детей от 2 лет до школы.

Образовательная область «Социально-коммуникативное развитие»

«Социально-коммуникативное развитие направлено на усвоение норм и ценностей, принятых в обществе, включая моральные и нравственные ценности; развитие общения и взаимодействия ребенка с взрослыми и сверстниками; становление самостоятельности, целенаправленности и саморегуляции собственных действий; развитие социального и эмоционального интеллекта, эмоциональной отзывчивости, сопереживания, формирование готовности к совместной деятельности со сверстниками, формирование уважительного отношения и чувства принадлежности к своей семье и к сообществу детей и взрослых в Организации; формирование позитивных установок к различным видам труда и творчества; формирование основ безопасного поведения в быту, социуме, природе» (см. пункт 2.6.ФГОС ДО).

Основные цели и задачи

Социализация, развитие общения, нравственное воспитание. Усвоение норм и ценностей, принятых в обществе, воспитание моральных и нравственных качеств ребенка, формирование умения правильно оценивать свои поступки и поступки сверстников.

Развитие общения и взаимодействия ребенка с взрослыми и сверстниками, развитие социального и эмоционального интеллекта, эмоциональной отзывчивости, сопереживания, уважительного и доброжелательного отношения к окружающим.

Формирование готовности детей к совместной деятельности, развитие умения договариваться, самостоятельно разрешать конфликты со сверстниками.

Ребенок в семье и сообществе. Формирование образа Я, уважительного отношения и чувства принадлежности к своей семье и к сообществу детей и взрослых в организации; формирование гендерной, семейной принадлежности.

Самообслуживание, самостоятельность, трудовое воспитание. Развитие навыков самообслуживания; становление самостоятельности, целенаправленности и саморегуляции собственных действий.

Воспитание культурно-гигиенических навыков.

Формирование позитивных установок к различным видам труда и творчества, воспитание положительного отношения к труду, желания трудиться.

Воспитание ценностного отношения к собственному труду, труду других людей и его результатам. Формирование умения ответственно относиться к порученному заданию (умение и желание доводить дело до конца, стремление сделать его хорошо).

Формирование первичных представлений о труде взрослых, его роли в обществе и жизни каждого человека.

Формирование основ безопасности. Формирование первичных представлений о безопасном поведении в быту, социуме, природе. Воспитание осознанного отношения к выполнению правил безопасности.

Формирование осторожного и осмотрительного отношения к потенциально опасным для человека и окружающего мира природы ситуациям.

Формирование представлений о некоторых типичных опасных ситуациях и способах поведения в них.

Формирование элементарных представлений о правилах безопасности дорожного движения; воспитание осознанного отношения к необходимости выполнения этих правил.

Возрастные группы	Содержание психолого-педагогической работы				Организация игровой деятельности			
	Социализация, развитие общения, нравственное воспитание	Ребенок в семье и сообществе	Самообслуживание, самостоятельность, трудовое воспитание	Формирование основ безопасности	Сюжетно-ролевые игры	Подвижные игры	Театрализованные игры	Дидактические игры
2 группа раннего возраста	стр. 48	стр. 50	стр. 54	стр. 59	стр. 253	стр.253	стр.253	стр.254
Младшая группа	стр. 48	стр. 51	стр. 54	стр.60	стр. 254	стр.255	стр.255	стр.255
Средняя группа	стр. 49	стр..51	стр. 55	стр..60	стр. 255	стр.256	стр.256	стр. 256
Старшая группа	стр. 49	стр. 52	стр. 56	стр. 61	стр. 257	стр.258	стр.258	стр.258
Подготовительная к школе группа	стр. 50	стр..53	стр. 58	стр. 62	стр. 259	стр.259	стр.259	стр. 260

Образовательная область «Познавательное развитие»

«Познавательное развитие предполагает развитие интересов детей, любознательности и познавательной мотивации; формирование познавательных действий, становление сознания; развитие воображения и творческой активности; формирование первичных представлений о себе, других людях, объектах окружающего мира, о свойствах и отношениях объектов окружающего мира (форме, цвете, размере, материале, звучании, ритме, темпе, количестве, числе, части и целом, пространстве и времени, движении и покое, причинах и следствиях и др.), о малой родине и Отечестве, представлений о социокультурных ценностях нашего народа, об отечественных традициях и праздниках, о планете Земля как общем доме людей, об особенностях ее природы, многообразии стран и народов мира» (см. пункт 2.6.ФГОС ДО).

Основные цели и задачи

Формирование элементарных математических представлений. Формирование элементарных математических представлений, первичных представлений об основных свойствах и отношениях объектов окружающего мира: форме, цвете, размере, количестве, числе, части и целом, пространстве и времени.

Развитие познавательно-исследовательской деятельности. Развитие познавательных интересов детей, расширение опыта ориентировки в окружающем, сенсорное развитие, развитие любознательности и познавательной мотивации; формирование познавательных действий, становление сознания; развитие воображения и

творческой активности; формирование первичных представлений об объектах окружающего мира, о свойствах и отношениях объектов окружающего мира (форме, цвете, размере, материале, звучании, ритме, темпе, причинах и следствиях и др.).

Развитие восприятия, внимания, памяти, наблюдательности, способности анализировать, сравнивать, выделять характерные, существенные признаки предметов и явлений окружающего мира; умения устанавливать простейшие связи между предметами и явлениями, делать простейшие обобщения.

Ознакомление с предметным окружением. Ознакомление с предметным миром (название, функция, назначение, свойства и качества предмета); восприятие предмета как творения человеческой мысли и результата труда.

Формирование первичных представлений о многообразии предметного окружения; о том, что человек создает предметное окружение, изменяет и совершенствует его для себя и других людей, делая жизнь более удобной и комфортной. Развитие умения устанавливать причинно-следственные связи между миром предметов и природным миром.

Ознакомление с социальным миром. Ознакомление с окружающим социальным миром, расширение кругозора детей, формирование целостной картины мира. Формирование первичных представлений о малой родине и Отечестве, представлений о социокультурных ценностях нашего народа, об отечественных традициях и праздниках. Формирование гражданской принадлежности; воспитание любви к Родине, гордости за ее достижения, патриотических чувств. Формирование элементарных представлений о планете Земля как общем доме людей, о многообразии стран и народов мира.

Ознакомление с миром природы. Ознакомление с природой и природными явлениями. Развитие умения устанавливать причинно-следственные связи между природными явлениями. Формирование первичных представлений о природном многообразии планеты Земля. Формирование элементарных экологических представлений. Формирование понимания того, что человек — часть природы, что он должен беречь, охранять и защищать ее, что в природе все взаимосвязано, что жизнь человека на Земле во многом зависит от окружающей среды. Воспитание умения правильно вести себя в природе. Воспитание любви к природе, желания беречь ее.

Возрастные группы	Содержание психолого-педагогической работы				
	Формирование элементарных математических представлений	Развитие познавательной исследовательской деятельности	Ознакомление с предметным окружением	Ознакомление с социальным миром	Ознакомление с миром природы
2 группа раннего возраста	стр.65	стр.72	стр.77	стр.79	стр.83
Младшая группа	стр.65	стр.72	стр.78	стр.80	стр.84
Средняя группа	стр.66	стр.73	стр.78	стр.80	стр.86
Старшая группа	стр.68	стр.74	стр.78	стр.81	стр.87
Подготовит. к школе группа	стр.70	стр.76	стр.79	стр.82	стр.88

Образовательная область «Речевое развитие»

«Речевое развитие включает владение речью как средством общения и культуры; обогащение активного словаря; развитие связной, грамматически правильной диалогической и монологической речи; развитие речевого творчества; развитие звуковой и интонационной культуры речи, фонематического слуха; знакомство с книжной культурой, детской литературой, понимание на слух текстов различных жанров детской литературы;

формирование звуковой аналитико-синтетической активности как предпосылки обучения грамоте» (см. пункт 2.6.ФГОС ДО).

Основные цели и задачи

Развитие речи. Развитие свободного общения с взрослыми и детьми, овладение конструктивными способами и средствами взаимодействия с окружающими.

Развитие всех компонентов устной речи детей: грамматического строя речи, связной речи — диалогической и монологической форм; формирование словаря, воспитание звуковой культуры речи.

Практическое овладение воспитанниками нормами речи.

Художественная литература. Воспитание интереса и любви к чтению; развитие литературной речи.

Воспитание желания и умения слушать художественные произведения, следить за развитием действия.

Возрастные группы	Содержание психолого-педагогической работы	
	Развитие речи	Приобщение к художественной литературе
2 группа раннего возраста	стр.91	стр. 99, 281
Младшая группа	стр.93	стр. 99, 282
Средняя группа	стр.94	стр. 100, 284
Старшая группа	стр.96	стр. 100, 286
Подготовительная к школе группа	стр.97	стр. 101, 288

Образовательная область «Художественно-эстетическое развитие»

«Художественно-эстетическое развитие предполагает развитие предпосылок ценностно-смыслового восприятия и понимания произведений искусства (словесного, музыкального, изобразительного), мира природы; становление эстетического отношения к окружающему миру; формирование элементарных представлений о видах искусства; восприятие музыки, художественной литературы, фольклора; стимулирование сопереживания персонажам художественных произведений; реализацию самостоятельной творческой деятельности детей (изобразительной, конструктивно-модельной, музыкальной и др.)» (см. пункт 2.6. ФГОС ДО).

Основные цели и задачи

Формирование интереса к эстетической стороне окружающей действительности, эстетического отношения к предметам и явлениям окружающего мира, произведениям искусства; воспитание интереса к художественно-творческой деятельности.

Развитие эстетических чувств детей, художественного восприятия, образных представлений, воображения, художественно-творческих способностей.

Развитие детского художественного творчества, интереса к самостоятельной творческой деятельности (изобразительной, конструктивно-модельной, музыкальной и др.); удовлетворение потребности детей в самовыражении.

Приобщение к искусству. Развитие эмоциональной восприимчивости, эмоционального отклика на литературные и музыкальные произведения, красоту окружающего мира, произведения искусства.

Приобщение детей к народному и профессиональному искусству (словесному, музыкальному, изобразительному, театральному, к архитектуре) через ознакомление с лучшими образцами отечественного и мирового искусства; воспитание умения понимать содержание произведений искусства.

Формирование элементарных представлений о видах и жанрах искусства, средствах выразительности в различных видах искусства.

Конструктивно-модельная деятельность. Приобщение к конструированию; развитие

интереса к конструктивной деятельности, знакомство с различными видами конструкторов.

Воспитание умения работать коллективно, объединять свои поделки в соответствии с общим замыслом, договариваться, кто какую часть работы будет выполнять.

Музыкальная деятельность. Приобщение к музыкальному искусству; развитие предпосылок ценностно-смыслового восприятия и понимания музыкального искусства; формирование основ музыкальной культуры, ознакомление с элементарными музыкальными понятиями, жанрами; воспитание эмоциональной отзывчивости при восприятии музыкальных произведений.

Развитие музыкальных способностей: поэтического и музыкального слуха, чувства ритма, музыкальной памяти; формирование песенного, музыкального вкуса.

Воспитание интереса к музыкально-художественной деятельности, совершенствование умений в этом виде деятельности.

Развитие детского музыкально-художественного творчества, реализация самостоятельной творческой деятельности детей; удовлетворение потребности в самовыражении.

Возрастные группы	Содержание психолого-педагогической работы		
	Приобщение к искусству	Конструктивно-модельная деятельность	Музыкальная деятельность
2 группа раннего возраста	стр. 103	стр. 120	стр. 123
Младшая группа	стр. 103	стр. 120	стр. 123
Средняя группа	стр. 104	стр. 121	стр. 124
Старшая группа	стр. 104	стр. 121	стр. 126
Подготовительная к школе группа	стр. 105	стр. 122	стр. 127

Образовательная область «Физическое развитие»

«Физическое развитие включает приобретение опыта в следующих видах деятельности детей: двигательной, в том числе связанной с выполнением упражнений, направленных на развитие таких физических качеств, как координация и гибкость; способствующих правильному формированию опорно-двигательной системы организма, развитию равновесия, координации движения, крупной и мелкой моторики обеих рук, а также с правильным, не наносящим ущерба организму, выполнением основных движений (ходьба, бег, мягкие прыжки, повороты в обе стороны), формирование начальных представлений о некоторых видах спорта, овладение подвижными играми с правилами; становление целенаправленности и саморегуляции в двигательной сфере; становление ценностей здорового образа жизни, овладение его элементарными нормами и правилами (в питании, двигательном режиме, закаливании, при формировании полезных привычек и др.)» (см. пункт 2.6. ФГОС ДО).

Основные цели и задачи

Формирование начальных представлений о здоровом образе жизни. Формирование у детей начальных представлений о здоровом образе жизни.

Физическая культура. Сохранение, укрепление и охрана здоровья детей; повышение умственной и физической работоспособности, предупреждение утомления.

Обеспечение гармоничного физического развития, совершенствование умений и навыков в основных видах движений, воспитание красоты, грациозности, выразительности движений, формирование правильной осанки.

Формирование потребности в ежедневной двигательной деятельности. Развитие инициативы, самостоятельности и творчества в двигательной активности, способности к самоконтролю, самооценке при выполнении движений.

Развитие интереса к участию в подвижных и спортивных играх и физических

упражнениях, активности в самостоятельной двигательной деятельности; интереса и любви к спорту.

Возрастные группы	Содержание психолого-педагогической работы	
	Формирование начальных представлений о здоровом образе жизни	Физическая культура
2 группа раннего возраста	стр. 129	стр.132; 306-307
Младшая группа	стр. 130	стр. 132; 307-309
Средняя группа	стр.130	стр. 133; 309-312
Старшая группа	стр.131	стр.134; 312-316
Подготовительная к школе группа	стр. 131	стр. 135; 316-320б

Часть, формируемая участниками образовательных отношений

Авдеева Н.Н., Князева О.Л, Стеркина Р.Б.. Безопасность: Учебное пособие по основам безопасности жизнедеятельности детей старшего дошкольного возраста.

Основные цели и задачи:

- подготовить ребенка к встрече с различными сложными, а порой опасными жизненными ситуациями
- формирование у детей знаний об осторожном обращении с опасными предметами и правильном поведении при контактах с незнакомыми людьми
- развитие основ экологической культуры ребенка и становления у него ценностей бережного отношения к природе, а также строению человеческого организма
- формирование ценностей здорового образа жизни
- безопасного поведения во дворе, на улице, в общественном транспорте

Возрастные группы	Содержание психолого-педагогической работы	
Старшая группа	Безопасность с предметами и незнакомцами; Экологическая безопасность и строение организма человека	стр.
Подготовительная к школе группа	ЗОЖ Безопасность на улице	стр.

Ушакова О.С. «Программа развития речи дошкольников»

Основные цели и задачи

Владение литературными нормами и правилами родного языка, свободное пользование лексикой и грамматикой при выражении своих мыслей и составлении любого типа высказывания;

Развитие культуры общения, умения вступать в контакт и вести диалог со взрослыми и сверстниками: слушать, спрашивать, отвечать, возражать, объяснять, подавать реплики;

Развитие образной речи и ознакомление с художественной литературой;

Развитие эмоциональной стороны речи;

Формирование норм и правил речевого этикета, умение пользоваться ими в

Возрастные группы	Содержание психолого-педагогической работы	
	Развитие речи	Приобщение к художественной литературе
Младшая группа	стр.36	стр.44
Средняя группа	стр.46	стр.52
Старшая группа	стр.54	стр.58
Подготовительная к школе группа	стр.60	стр.64

зависимости от ситуации, быть доброжелательным.

Программа Е.В. Колесниковой «От звука к букве. Обучение дошкольников элементам грамоты»

Основные цели и задачи:

Овладение мыслительными операциями (анализ и синтез, сравнение, обобщение, классификация);

Формирование умения понимать учебную задачу и выполнять ее самостоятельно;

Овладение навыками речевого общения;

Развитие мелкой моторики и зрительно-двигательной координации.

Возрастные группы	Содержание психолого-педагогической работы	
Средняя группа	Развитие фонематического слуха	стр.
Старшая группа	Развитие звуко-буквенного анализа	стр.
Подготовительная к школе группа	Развитие интереса и способности к чтению	стр.

Лыкова И. А. «Программа художественного воспитания, обучения и развития детей 2-7 лет «Цветные ладошки».

Основные цели и задачи:

- Развитие эстетического восприятия художественных образов (в произведениях искусства) и предметов (явлений) окружающего мира как эстетических объектов.
- Создание условий для свободного экспериментирования с художественными материалами и инструментами.
- Ознакомление с универсальным «языком» искусства - средствами художественно-образной выразительности.
- Амплификация (обогащение) индивидуального художественно-эстетического опыта (эстетической апперцепции): «осмысленное чтение» - распрямление и опредмечивание художественно-эстетических объектов с помощью воображения и эмпатии (носителем и выразителем эстетического выступает цельный художественный образ как универсальная категория); интерпретация художественного образа и содержания, заключённого в художественную форму.
- Развитие художественно-творческих способностей в продуктивных видах детской деятельности.
- Воспитание художественного вкуса и чувства гармонии.

- Создание условий для многоаспектной и увлекательной активности детей в художественно-эстетическом освоении окружающего мира.
- Формирование эстетической картины мира и основных элементов «Я-концепции-творца».

Возрастные группы	Содержание психолого-педагогической работы
2 группа раннего возраста	стр.45-56
Младшая группа	стр.57-68
Средняя группа	стр.69-80
Старшая группа	стр. 81- 92
Подготовительная к школе группа	стр.93-104

«Устранение общего недоразвития речи у детей дошкольного возраста». Авт. Т.Б.Филичева, Г.В.Чиркина.

Планируемые результаты освоения программы:

- обеспечить развитие коммуникативной и регуляторной функции речи детей;
- выработать тенденции к спонтанному речевому развитию;
- осуществить перенос выработанных речевых навыков в условия свободного общения, что, в итоге, позволит при своевременной логопедической помощи полностью скомпенсировать речевую недостаточность детей до поступления в школу

2.2. Вариативные формы, способы, методы и средства реализации Программы с учетом возрастных и индивидуальных особенностей воспитанников, специфики их образовательных потребностей и интересов.

2.2.1. Формы реализации Программы.

Реализация Программы основывается на трех основных блоках:

- совместная партнерская деятельность взрослого с детьми;
- свободная самостоятельная деятельность детей (по санитарно-эпидемиологическим требованиям к содержанию и организации работы в дошкольных организациях на самостоятельную деятельность детей 3-7 лет (игры, подготовка к образовательной деятельности, личная гигиена) в режиме дня должно отводиться не менее 3-4 часов).
- взаимодействие с семьями воспитанников.

<p>Совместная деятельность взрослого и детей</p> <p>строится:</p> <ul style="list-style-type: none"> - на субъектной (партнерской, равноправной) позиции взрослого и ребенка; - на диалогическом (а не монологическом) общении взрослого с детьми; - на продуктивном взаимодействии ребенка со взрослыми и сверстниками; - на <i>партнерской</i> форме организации образовательной деятельности: <ul style="list-style-type: none"> • включенность воспитателя в деятельность наравне с детьми; • добровольное присоединение детей к деятельности (без психического и дисциплинарного принуждения); • свободное общение и перемещение детей во время деятельности (при соответствии организации рабочего пространства); • открытый временной конец образовательной деятельности (каждый работает в своем темпе). 			<p>Самостоятельная деятельность детей</p> <ul style="list-style-type: none"> - свободная деятельность воспитанников в условиях созданной педагогами (в том числе совместно с детьми) развивающей предметно-пространственной образовательной среды; - обеспечивает выбор каждым ребенком деятельности по интересам; - позволяет ему взаимодействовать со сверстниками или действовать индивидуально; - содержит в себе проблемные ситуации и направлена на самостоятельное решение ребенком разнообразных задач; - позволяет на уровне самостоятельности освоить (закрепить, апробировать) материал, изучаемый в совместной деятельности со взрослым 	<p>Взаимодейст</p> <p>формы:</p> <ul style="list-style-type: none"> - аналитические; - досуговые; - письменные; - наглядно-
<p>Образовательная деятельность</p> <p>реализуется через организацию различных видов детской деятельности или их интеграцию с использованием разнообразных форм и методов работы, выбор которых осуществляется педагогами самостоятельно в зависимости от контингента детей, уровня освоения Программы и решения конкретных</p>	<p>Образовательная деятельность в ходе режимных моментов</p> <p>осуществляется работа по формированию культурно-гигиенических навыков, воспитанию организованности и дисциплинированности. Образовательная деятельность с детьми происходит в процессе утреннего приема, утренней гимнастики, прогулки, приема пищи, подготовки к послеобеденному сну</p>	<p>Индивидуальная работа с детьми (поддержка индивидуальности ребенка) - это деятельность педагога, воспитателя, осуществляемая с учетом особенностей</p>		

образовательных задач		разв ити я каждог о ребенка		
-----------------------	--	--	--	--

Образовательная область «Социально-коммуникативное развитие»					
Совместная деятельность взрослого и детей		Самостоятельная деятельность детей	Взаимодействие с семьей		
Непосредственно образовательная деятельность	Образовательная деятельность в ходе режимных моментов				
занятия, экскурсии, наблюдения, чтение художественной литературы, беседы, просмотр видеосюжетов, дидактические игры, проблемные ситуации, поисково-творческие задания, объяснение, упражнения, рассматривание иллюстраций, тренинги, викторины, КВН, моделирование, театрализованные постановки, праздники и развлечения,	обучение, объяснение, напоминание, личный приме, похвала, наблюдение, упражнения, тренинги, игры – подвижные, дидактические, творческие; рассматривание иллюстраций, трудовая деятельность, театрализованн ые постановки, праздники и развлечения, игровые ситуации	игры со сверстниками – сюжетно-ролевые, дидактические, театрализованн ые, подвижные, хороводные; самообслуживан ие, дежурство, совместное со сверстниками рассматривание иллюстраций, совместная со сверстниками продуктивная деятельность, экспериментиро вание, наблюдение	экскурсии, путешествия, наблюдения, чтение, личный пример, беседа, объяснение, напоминание, показ, совместный труд детей и взрослых, просмотр видеосюжетов		
Образовательная область «Познавательное развитие»					
Совместная деятельность взрослого и детей		Самостоятельная деятельность детей	Взаимодействие с семьей		
Непосредственно образовательная деятельность	Образовательная деятельность в ходе режимных моментов				

<p>показ, экскурсии, наблюдение, беседа, занятия, опыты, экспериментирование, обучение в условиях специально оборудованной полифункциональной интерактивной среды, игровые упражнения, игры – дидактические, подвижные, проектная деятельность, продуктивная деятельность, проблемно-поисковые ситуации</p>	<p>напоминание, объяснение, обследование, наблюдение, развивающие игры, проблемные ситуации, игра-экспериментирование, умственное экспериментирование, игровые упражнения, рассматривание чертежей и схем, моделирование, коллекционирование, проекты, интеллектуальные игры, тематическая прогулка, конкурсы, КВН, трудовая деятельность, тематические выставки, мини-музеи</p>	<p>игры – развивающие, подвижные, со строительным материалом, игры-экспериментирования, игры с использованием автодидактических материалов (развивающие пазлы, рамки-вкладыши, парные картинки)</p> <p>самостоятельное раскрашивание «умных раскрасок», моделирование, наблюдение, интегрированная детская деятельность: включение ребенком полученного сенсорного опыта в его практическую деятельность - предметную, продуктивную, игровую; опыты, труд в уголке природы, продуктивная деятельность</p>	<p>беседа, коллекционирование, просмотр видеосюжетов, прогулки, домашнее экспериментирование, уход за животными и растениями, совместное конструктивное творчество, интеллектуальные игры</p>
<p>Образовательная область «Речевое развитие»</p>			
<p>Совместная деятельность взрослого и детей</p>		<p>Самостоятельная деятельность детей</p>	<p>Взаимодействие с семьей</p>
<p>Непосредственно образовательная деятельность</p>	<p>Образовательная деятельность в ходе режимных моментов</p>		

<p>занятия, обучающие игры с использованием предметов и игрушек (дидактические, настольно-печатные), коммуникативные игры с включением малых фольклорных форм (потешки, прибаутки, пестушки, колыбельные), чтение художественной и познавательной литературы, рассматривание иллюстраций, сценарии активизирующего общения, имитативные упражнения, пластические этюды, коммуникативные тренинги, совместная продуктивная деятельность, экскурсии, проектная деятельность,</p> <p>продуктивная деятельность, разучивание стихотворений, речевые задания и упражнения. моделирование и обыгрывание проблемных ситуаций, творческие задания, показ настольного театра, работа с ковровином, коллективное рассказывание, работа по</p> <ul style="list-style-type: none"> - обучению пересказу с опорой на вопросы воспитателя - обучению составлению описательного рассказа об игрушке с опорой на речевые схемы - обучению пересказу по серии сюжетных картинок - обучению пересказу по картине - обучению пересказу литературного произведения 	<p>речевое стимулирование (повторение, объяснение, обсуждение, побуждение, напоминание, уточнение), освоение формул речевого этикета, беседы: фактическая, эвристическая, с опорой на зрительное восприятие и без опоры на него; игры (хороводные, пальчиковые, речевые дидактические, игры-драматизации, игры-инсценировки); праздники (тематические досуги, литературные викторины, КВН, развлечения), при мер использования образцов коммуникативны х кодов взрослого, тренинги (действия по речевому образцу взрослого), мимические, логоритмически е,</p>	<p>словотворчество , рассматривание иллюстраций, совместная продуктивная и игровая деятельность,</p> <p>игры в парах и совместные игры (коллективный монолог), самостоятельная художественно-речевая деятельность детей, игра-драматизация с использованием разных видов театров (театр на банках, ложках и т.п.), игры: сюжетно-ролевые, настольно-печатные, театрализованн ые, дидактические, игра– импровизация по мотивам сказок</p>	<p>беседы, просмотр видеосюжетов, прослушивание аудиозаписей, чтение, рассматривание иллюстраций,</p> <p>речевые игры, игры-драматизации, пример коммуникативных кодов, совместные семейные проекты, посещение театра, музея, выставок; разучивание скороговорок, чистоговорок.</p>
---	--	--	---

	<p>артикуляционные гимнастики;</p> <p>разучивание скороговорок, чистоговорок;</p> <p>наблюдение за объектами живой природы, предметным миром;</p> <p>чтение, слушание, воспроизведение, имитирование;</p> <p>выставка в книжном уголке;</p> <p>презентации проектов</p>		
Образовательная область «Художественно-эстетическое развитие»			
Совместная деятельность взрослого и детей		Самостоятельная деятельность детей	Взаимодействие с семьей
Непосредственно образовательная деятельность	Образовательная деятельность в ходе режимных моментов		

<p>дидактические игры, наблюдение, рассматривание иллюстраций в детских книгах, репродукций, предметов окружающей действительности, чтение, обыгрывание незавершённого рисунка,</p> <p>коллективная работа, обучение, создание условий для выбора, опытно-экспериментальная деятельность,</p> <p>беседа, творческие задания</p> <p>Слушание (музыкальные сказки, инструментальная музыка), беседы о музыке, музыкально-дидактическая игра, театрализованная деятельность, рассматривание портретов композиторов</p>	<p>наблюдение, рассматривание, беседа, рассматривание интерьера, проблемные ситуации,</p> <p>обсуждение, проектная деятельность, дизайн, занимательные показы, тематические праздники и развлечения, мастерская</p> <p>использование музыки: на утренней гимнастике, во время умывания, в сюжетно-ролевых играх, в компьютерных играх, перед дневным сном, при пробуждении; музыкально-дидактическая игра,</p> <p>праздники, развлечения, просмотр мультфильмов, фрагментов детских музыкальных фильмов</p>	<p>сюжетно-ролевые игры, наблюдение, рассматривание предметов искусства, сбор материала для оформления, экспериментирование с материалами</p> <p>игры в «праздники», «концерт», «оркестр», «музыкальные занятия», «телевизор»; сюжетно-ролевые игры, импровизация мелодий на собственные слова, придумывание песенок, простейших танцевальных движений; инсценирование содержания песен, хороводов; составление композиций танца; импровизация на инструментах; музыкально-дидактические игры, игры-драматизации; аккомпанемент в пении, танце и др.; детский ансамбль, оркестр</p>	<p>беседа, рассматривание, наблюдение, просмотр иллюстраций, репродукций картин, рассказы, экскурсии, чтение, детско-родительская проектная деятельность,</p> <p>посещение музеев, выставок, детских музыкальных театров; прослушивание аудиозаписей, рассматривание портретов композиторов; просмотр видеофильмов; обучение игре на музыкальных инструментах</p>
---	---	---	---

Образовательная область «Физическое развитие»

Совместная деятельность взрослого и детей		Самостоятельная деятельность детей	Взаимодействие с семьей
Непосредственно образовательная деятельность	Образовательная деятельность в ходе режимных моментов		
<p>физкультурные занятия: сюжетно-игровые, тематические, классические, тренирующие, на тренажерах, на улице, походы; общеразвивающие упражнения: с предметами, без предметов, сюжетные, имитационные; игры с элементами спорта, спортивные упражнения</p> <p>занятия-развлечения, игровые тренировки</p>	<p>проблемные ситуации, игровые упражнения и ситуации; утренняя гимнастика: классическая, игровая, полоса препятствий, музыкально-ритмическая, аэробика, имитационные движения; физкультминутки и динамические паузы, подвижные игры, спортивные праздники и развлечения; гимнастика после дневного сна</p> <p>объяснение, показ, досуг, личный пример, игры дидактические и театрализованные, чтение художественных произведений, иллюстративный материал</p>	<p>подвижные игры, игровые упражнения, имитационные движения</p> <p>игры сюжетно-ролевые и подвижные</p>	<p>личный пример, совместные игры, походы, занятия в спортивных секциях, посещение бассейна, катка</p> <p>совместные игры, чтение художественных произведений, личный пример</p>

Формы реализации Программы в соответствии с возрастными особенностями воспитанников

Физическое развитие		Социально-коммуникативное	
Ранний возраст (1-3 года) Дошкольный возраст (3-4 года)	Дошкольный возраст (5 – 8 лет)	Ранний возраст (1-3 года) Дошкольный возраст (3-4 года)	Дошкольный возраст (5 – 8 лет)
Игровая беседа с элементами движений Игра Утренняя гимнастика Интегративная деятельность Упражнения Ситуативный разговор Проблемная ситуация	Физкультурное занятие Утренняя гимнастика Игра Беседа Рассказ Чтение Рассматривание. Интегративная деятельность Спортивные и физкультурные досуги Спортивные состязания Совместная деятельность взрослого и детей тематического характера Проектная деятельность Проблемная ситуация Активный отдых	Игровое упражнение Индивидуальная игра Совместная с воспитателем игра Совместная со сверстниками игра (парная, в малой группе) Чтение Беседа Наблюдение Рассматривание Чтение Педагогическая ситуация Праздник Тематическая прогулка Экскурсия Ситуация морального выбора	Индивидуальная игра Совместная с воспитателем игра Совместная со сверстниками игра Чтение. Беседа. Наблюдение Педагогическая ситуация Экскурсия Ситуация морального выбора. Проектная деятельность Интегративная деятельность Праздник Совместные действия Рассматривание. Проектная деятельность Просмотр и анализ мультфильмов, видеофильмов, телепередач. Экспериментирование Поручение и задание. Дежурство. Совместная деятельность взрослого и детей тематического характера Проектная деятельность
Речевое развитие		Познавательное развитие	
Ранний возраст (1-3 года) Дошкольный возраст (3-4 года)	Дошкольный возраст (5 – 8 лет)	Ранний возраст (1-3 года) Дошкольный возраст (3-4 года)	Дошкольный возраст (5 – 8 лет)
Рассматривание	Чтение.	Рассматривание	Создание коллекций

<p>Игровая ситуация Дидактическая игра Ситуация общения. Беседа (в том числе в процессе наблюдения за объектами природы, трудом взрослых). Интегративная деятельность Хороводная игра с пением Игра-драматизация Чтение Обсуждение Рассказ Игра</p>	<p>Беседа Рассматривание Решение проблемных ситуаций. Разговор с детьми Игра Проектная деятельность Создание коллекций Интегративная деятельность Обсуждение. Рассказ. Инсценирование Ситуативный разговор с детьми Сочинение загадок Проблемная ситуация Использование различных видов театра</p>	<p>Наблюдение Игра-экспериментирование. Исследовательская деятельность Конструирование. Развивающая игра Экскурсия Ситуативный разговор Рассказ Интегративная деятельность Беседа Проблемная ситуация</p>	<p>Проектная деятельность Исследовательская деятельность. Конструирование Экспериментирование Развивающая игра Наблюдение Проблемная ситуация Рассказ Беседа Интегративная деятельность Экскурсии Коллекционирование Моделирование Реализация проекта Игры с правилами</p>
Художественно - эстетическое развитие			
<p>Ранний возраст (1-3 года) Дошкольный возраст (3-4 года)</p>		<p>Дошкольный возраст (5 – 7 лет)</p>	
<p>Рассматривание эстетически привлекательных предметов Игра Организация выставок Изготовление украшений Слушание соответствующей возрасту народной, классической, детской музыки Экспериментирование со звуками Музыкально-дидактическая. игра</p>		<p>Изготовление украшений для группового помещения к праздникам, предметов для игры, сувениров, предметов для познавательно-исследовательской деятельности. Создание макетов, коллекций и их оформление Рассматривание эстетически привлекательных предметов Игра</p>	

<p>Разучивание музыкальных игр и танцев</p> <p>Совместное пение</p>	<p>Организация выставок</p> <p>Слушание соответствующей возрасту народной, классической, детской музыки.</p> <p>Музыкально- дидактическая игра</p> <p>Беседа интегративного характера, элементарного музыковедческого содержания</p> <p>Интегративная деятельность</p> <p>Совместное и индивидуальное музыкальное исполнение</p> <p>Музыкальное упражнение. Попевка. Распевка</p> <p>Двигательный, пластический танцевальный этюд</p> <p>Танец. Творческое задание</p> <p>Концерт- импровизация</p> <p>Музыкальная сюжетная игра</p>
---	--

2.2.2. Методы и средства реализации Программы,

Общая характеристика.

Методы	Средства
<p>Словесные методы:</p> <p>рассказ, объяснение, беседа, толкование (разъяснение понятия), поручение, анализ ситуаций, обсуждение, увещание, работа с книгой, пояснения, указания, подача команд, распоряжений, сигналов; вопросы к детям, образный сюжетный рассказ, словесные инструкции (инструкции-констатации, инструкции-комментарии, инструкции-интерпретации), выразительное чтение и рассказывание худ.произведений, повторное чтение, заучивание наизусть</p>	<p>устное или печатное слово:</p> <p>Фольклор: песни, потешки, заклички, сказки, пословицы, былины;</p> <p>поэтические и прозаические произведения (стихотворения, литературные сказки, рассказы, повести и др.);</p> <p>скороговорки, загадки и др.</p>
<p>Наглядные методы:</p>	<p>Наблюдаемые объекты, предметы, явления; наглядные пособия, образцы, использование персонажей различных театров</p>

Метод иллюстрирования	Предполагает применение картинок, рисунков, изображений, символов, иллюстрированных пособий: плакатов, картин, карт, репродукций, зарисовок и карточек, алгоритмов, атрибутов для игр
Метод демонстрации (использование технических средств для аудио и видео ряда)	Связан с демонстрацией объектов, опытов, мультфильмов, кинофильмов, диафильмов, прослушивания музыки и др.
Метод показа	Различные действия и движения, манипуляции с предметами, имитирующие движения и др.
Методы практического обучения Упражнения (устные, графические, двигательные (для развития общей и мелкой моторики) и трудовые) Приучение. Обсуждение ситуаций взаимодействия в ходе игры и творческой деятельности. Технические и творческие действия	Скороговорки, стихотворения. Музыкально-ритмические движения, этюды-драматизации. Дидактические, музыкально-дидактические игры. Различный материал для продуктивной и творческой деятельности. Конструкторы. Знаково-символические обозначения ориентиров. Изучение правил взаимодействия в групповой деятельности
Методы проблемного обучения Элемент проблемности. Познавательное проблемное изложение. Диалогическое проблемное изложение. Эвристический или поисковый метод. Элементарный анализ; сравнение по контрасту и подобию, сходству; группировка и классификация; моделирование и конструирование; приучение к самостоятельному поиску ответов на вопросы	Рассказы, содержащие проблемный компонент; картотека логических задач и проблемных ситуаций; объекты и явления окружающего мира; различный дидактический материал; материал для экспериментирования, задачи на решение коммуникативных ситуаций
Методы, вызывающие эмоциональную активность воображаемая ситуация; придумывание сказок; игры-драматизации; сюрпризные моменты и элементы новизны; юмор и шутка; поощрение детей за внимательность, доброжелательность, сотрудничество; групповые дела, предусматривающие участие родителей и детей других групп	Сочетание разнообразных средств, использование художественного слова (коротких рассказов, познавательных сказок, стихотворений, загадок, пословиц, поговорок, закличек, потешек, примет) и музыкального сопровождения, соответствующего характеру осуществляемой деятельности, ее темпу и содержанию; включение игровых и сказочных персонажей; использование дизайн-проектов как средства, обеспечивающего «эмоциональное погружение» в тему, в содержание изучаемого явления

Часть, формируемая участниками образовательных отношений:

Авдеева Н.Н., Князева О.Л., Стеркина Р.Б.. Безопасность: Учебное пособие по основам безопасности жизнедеятельности детей старшего дошкольного возраста.

Формы	Методы	Средства
<ul style="list-style-type: none"> - работа в рабочих тетрадях - сочинение историй и рассказов - просмотр м/ф по безопасности из серии «Уроки тетюшки Совы» и др. - выставка рисунков детей - сказочный брейк-ринг - беседы, вопросы детям 	<ul style="list-style-type: none"> - Методы, повышающие познавательную активность. - Методы, вызывающие эмоциональную активность. - Методы, способствующие взаимосвязи различных видов деятельности. - Методы коррекции и уточнения детских представлений. 	<ul style="list-style-type: none"> - стихи, сказки, рассказы, загадки, пословицы, м/ф и короткие видеоролики

Парциальная программа Ушаковой О.С. «Программа развития речи дошкольников»

Методы развития речи				Средства		
Классификация методов по используемым средствам		Классификация методов в зависимости от характера речевой деятельности				
Наглядные: непосредственное наблюдение и его разновидность и (наблюдение в природе, на экскурсии); опосредованное наблюдение (изобразительная деятельность, рассматривание игрушек и картин, рассказывание по игрушкам и картинкам)	Словесные: чтение, рассказывание художественных произведений, заучивание наизусть, пересказ, обобщающая беседа, рассказывание без опоры на наглядный материал	Практические: дидактические игры, игры-драматизации, инсценировки, дидактические упражнения, пластические этюды, хороводные игры	Репродуктивные – основаны на воспроизведении речевого материала, готовых образцов: метод наблюдения и его разновидности, рассматривание картин, чтение художественной литературы, пересказ, заучивание наизусть, игры-драматизации по содержанию литературных произведений	Продуктивные – основаны на построении собственных связных высказываний в зависимости от ситуации общения: обобщающая беседа, рассказывание, пересказ с перестройкой текста, дидактические игры на развитие связной речи, метод моделирования, творческие задания	<ul style="list-style-type: none"> - Общение взрослых и детей. - культурная языковая среда. - Обучение родной речи на НОД. - Художественная литература - Изобразительное искусство, музыка, театр - НОД по другим разделам программы 	

			й, дидактическ ие игры		
--	--	--	------------------------------	--	--

Парциальная программа Е.В. Колесниковой «От звука к букве. Обучение детей элементам грамоты»

Методы	Средства
<p>Наглядные: непосредственное наблюдение; Словесные: чтение, рассказывание художественных произведений, заучивание наизусть; Практические: работа в рабочих тетрадях; Репродуктивные – составление описательных рассказов; Продуктивные – обобщающая беседа, рассказывание, творческие задания</p>	<p>стихи, потешки, загадки, пословицы, поговорки, словесные игры и упражнения, веселые рисунки</p>

Парциальная программа Лыковой И. А. «Программа художественного воспитания, обучения и развития детей 2-7 лет «Цветные ладошки»

Методы	Средства
<ul style="list-style-type: none"> - Метод пробуждения ярких эстетических эмоций и переживаний с целью овладения даром сопереживания. - Метод побуждения к сопереживанию, эмоциональной отзывчивости на прекрасное в окружающем мире. - Метод эстетического убеждения (По мысли А.В. Бакушинского «Форма, колорит, линия, масса и пространство, фактура должны убеждать собою непосредственно, должны быть самоценны, как чистый эстетический факт».). - Метод сенсорного насыщения (без сенсорной основы немисливо приобщение детей к художественной культуре). - Метод эстетического выбора («убеждения красотой»), направленный на формирование эстетического вкуса; » метод разнообразной художественной практики. - Метод сотворчества (с педагогом, народным мастером, художником, сверстниками). - Метод нетривиальных (необыденных) творческих ситуаций, пробуждающих интерес к художественной деятельности. - Метод эвристических и поисковых ситуаций. 	<ul style="list-style-type: none"> - Тематические плакаты. - Технологические карты. - Незавершенные композиции. - Комплексы картин рисования карандашом. - Комплексы картин рисования красками. - Книжки-самоделки. - Книжки-игрушки. - Альбомы и рабочие тетради.; - Подвесные игрушки-конструкторы с дидактическими элементами. - Комплексы материалов «Сделай сам». - Обучающие раскраски. - Театр моды. - Театр сказок. - Детские книги с иллюстрациями известных художников. - Изделия народно-прикладного искусства. - Репродукции и предметы искусства.

2.3. Особенности организации образовательной деятельности разных видов и культурных практик.

2.3.1. Детская деятельность в образовательном процессе:

Дети раннего возраста (1-3 года)	Дети дошкольного возраста (3 года - 7 лет)
<ul style="list-style-type: none"> - Предметная деятельность и игры с составными и динамическими игрушками. - экспериментирование с материалами и веществами (песок, вода, тесто и пр.). - Общение с взрослым. - Совместные игры со сверстниками под руководством взрослого. - Самообслуживание. - Действия с бытовыми предметами-орудиями (ложка, совок, лопатка и пр.). - Восприятие смысла музыки, сказок, стихов. - Рассматривание картинок. - Двигательная активность. 	<ul style="list-style-type: none"> - Игровая, включая сюжетно-ролевую игру, игру с правилами и другие виды игры, - Коммуникативная (общение и взаимодействие со взрослыми и сверстниками). - Познавательно-исследовательская (исследования объектов окружающего мира и экспериментирования с ними). - Восприятие художественной литературы и фольклора. - Самообслуживание и элементарный бытовой труд (в помещении и на улице). - Конструирование из разного материала, включая конструкторы, модули, бумагу, природный и иной материал. - Изобразительная (рисование, лепка, аппликация). - Музыкальная (восприятие и понимание смысла музыкальных произведений, пение, музыкально-ритмические движения, игры на детских музыкальных инструментах). - Двигательная (овладение основными движениями) формы активности ребенка.

Весь образовательный процесс базируется в ДОО на организации развивающего взаимодействия взрослого и ребенка в тех видах деятельности, которые признаются ведущими для определенного возрастного этапа (ФГОС ДО п.2.7.).

Детская деятельность в образовательном процессе:

№ п/п	Деятельность	Виды деятельности
1	Игровая деятельность — форма активности ребенка, направленная не на результат, а на процесс действия и способы осуществления и характеризующаяся принятием ребенком условной (в отличие от его реальной жизненной) позиции	Творческие игры: — режиссерские (на основе готового содержания, предложенного взрослым; по мотивам литературных произведений; с сюжетами, самостоятельно придуманными детьми); — сюжетно-ролевые; — игры-драматизации;

		<p>— театрализованные;— игры со строительным материалом (со специально созданным материалом: напольным и настольным строительным материалом, строительными наборами, конструкторами и т. п.; с природным материалом; с бросовым материалом);— игры-фантазирование;— импровизационные игры-этюды.</p> <p>Игры с правилами:</p> <p>— дидактические (по содержанию: математические, речевые, экологические; по дидактическому материалу: игры с предметами, настольно-печатные, словесные — игры-поручения, игры-беседы, игры-путешествия, игры-предположения, игры-загадки);</p> <p>— подвижные (по степени подвижности: малой, средней и большой подвижности; по преобладающим движениям: игры с прыжками, с бегом, лазаньем и т. п.; по предметам: игры с мячом, с обручем, скакалкой и т. д.);</p> <p>— развивающие;— музыкальные;— компьютерные (основанные на сюжетах художественных произведений; стратегии; обучающие)</p>
2	<p>Познавательно-исследовательская деятельность — форма активности ребенка, направленная на познание свойств и связей объектов и явлений, освоение способов познания, способствующая формированию целостной картины мира</p>	<p>Экспериментирование, исследование; моделирование:</p> <p>— замещение;</p> <p>— составление моделей;</p> <p>— деятельность с использованием моделей;</p> <p>— по характеру моделей (предметное, знаковое, мысленное)</p>

3	<p>Коммуникативная деятельность — форма активности ребенка, направленная на взаимодействие с другим человеком как субъектом, потенциальным партнером по общению, предполагающая согласование и объединение усилий с целью налаживания отношений и достижения общего результата</p>	<p>Формы общения со взрослым:— ситуативно-деловая;— внеситуативно-познавательная;— внеситуативно-личностная.</p> <p>Формы общения со сверстником:— эмоционально-практическая;— внеситуативно-деловая;— ситуативно-деловая.</p> <p>Конструктивное общение и взаимодействие со взрослыми и сверстниками, устная речь как основное средство общения</p>
4	<p>Двигательная деятельность — форма активности ребенка, позволяющая ему решать двигательные задачи путем реализации двигательной функции</p>	<p>Гимнастика:— основные движения (ходьба, бег, метание, прыжки, лазанье, равновесие);— строевые упражнения;— танцевальные упражнения; — с элементами спортивных игр (летние и зимние виды спорта).Игры:— подвижные;— с элементами спорта.</p> <p>Простейший туризм.</p> <p>Катание на самокате, санках, велосипеде и др.</p>
5	<p>Самообслуживание и элементы бытового труда — это форма активности ребенка, требующая приложения усилий для удовлетворения физиологических и моральных потребностей и приносящая конкретный результат, который можно увидеть/потрогать/почувствовать</p>	<p>Самообслуживание; хозяйственно-бытовой труд; труд в природе; ручной труд</p>
6	<p>Изобразительная деятельность — форма активности ребенка, в результате которой создается материальный или идеальный продукт</p>	<p>Рисование, лепка, аппликация</p>
7	<p>Конструирование из различных материалов — форма активности ребенка, которая развивает у него пространственное мышление, формирует способность предвидеть будущий результат, дает возможность для развития творчества, обогащает речь</p>	<p>Конструирование:— из строительных материалов;— из коробок, катушек и другого бросового материала;— из природного материала.</p> <p>Художественный труд:--- аппликация;— конструирование из бумаги</p>

8	Музыкальная деятельность — это форма активности ребенка, дающая ему возможность выбирать наиболее близкие и успешные в реализации позиции: слушателя, исполнителя, сочинителя	Восприятие музыки. Исполнительство (вокальное, инструментальное): — пение; — музыкально-ритмические движения;— игра на детских музыкальных инструментах. Творчество (вокальное, инструментальное):— пение;— музыкально-ритмические движения;— музыкально-игровая деятельность;— игра на музыкальных инструментах
9	Восприятие художественной литературы и фольклора — форма активности ребенка, предполагающая не пассивное созерцание, а деятельность, которая воплощается во внутреннем содействии, сопереживании героям, в воображаемом перенесении на себя событий, в «мысленном действии», в результате чего возникает эффект личного присутствия, лич-ного участия в событиях	Чтение (слушание); обсуждение (рассуждение); рассказывание (пересказывание), декламация; разучивание; ситуативный разговор

2.3.2. Реализация образовательного процесса через образовательную деятельность и культурные практики.

Во второй половине дня организуются разнообразные культурные практики, ориентированные на проявление детьми самостоятельности и творчества в разных видах деятельности. В культурных практиках воспитателем создается атмосфера свободы выбора, творческого обмена и самовыражения, сотрудничества взрослого и детей. Организация культурных практик носит преимущественно подгрупповой характер.

Культурные практики	Содержание культурных практик
Совместная игра воспитателя и детей	Разные виды игр (сюжетно-ролевые, режиссерские, игры-драматизации, строительно-конструктивные) направлены на обогащение содержания творческих игр, освоение детьми игровых умений, необходимых для самостоятельной игры.
Ситуации общения и накопления положительного социально-	Несут проблемный характер и заключают в себе жизненную проблему, близкую детям дошкольного возраста, в разрешении которой они принимают непосредственное участие. Такие ситуации могут

эмоционального опыта	<p>быть реально-практического характера (оказание помощи малышам, старшим), условно-вербального характера (на основе жизненных сюжетов или сюжетов литературных произведений) и имитационно-игровыми. В ситуациях условно-вербального характера воспитатель обогащает представления детей об опыте разрешения тех или иных проблем, вызывает детей на душевный разговор, связывает содержание разговора с личным опытом детей. В реально-практических ситуациях дети приобретают опыт проявления заботливого, участливого отношения к людям, принимают участие в важных делах. Ситуации могут планироваться воспитателем заранее, а могут возникать в ответ на события, которые происходят в группе, способствовать разрешению возникающих проблем.</p>
Творческая мастерская	<p>Предоставляет детям условия для использования и применения знаний и умений. Мастерские разнообразны по своей тематике, содержанию. И обязательно включение детей в рефлексивную деятельность: анализ своих чувств, мыслей, взглядов («Чему удивились? Что узнали? Что порадовало?» и пр.). Результатом работы в творческой мастерской является создание книг самоделок, детских журналов, составление маршрутов путешествия на природу, оформление коллекции, создание продуктов детского рукоделия и пр.</p>
Музыкально-театральная и литературная гостиная Театральная гостиная	<p>Это форма организации художественно-творческой деятельности детей, предполагающая организацию восприятия музыкальных и литературных произведений, творческую деятельность детей и свободное общение воспитателя и детей на литературном или музыкальном материале.</p>
Сенсорный и интеллектуальный тренинг	<p>Это система заданий преимущественно игрового характера, обеспечивающая становление системы сенсорных эталонов (цвета, формы, пространственных отношений и др.), способов интеллектуальной деятельности (умение сравнивать, классифицировать, составлять сериационные ряды, систематизировать по какому-либо признаку и пр.). Сюда относятся развивающие игры, логические упражнения, занимательные задачи.</p>
Детский досуг	<p>Это вид деятельности, целенаправленно организуемый взрослыми для игры, развлечения, отдыха. Как правило, в детском саду организуются досуги «Здоровья и подвижных игр», музыкальные и литературные досуги. Возможна организация</p>

	досугов в соответствии с интересами и предпочтениями детей (в старшем дошкольном возрасте). В этом случае досуг организуется как кружок. Например, для занятий рукоделием, художественным трудом и пр.
Коллективная и индивидуальная трудовая деятельность	Коллективная и индивидуальная трудовая деятельность носит общественно полезный характер и организуется как хозяйственно-бытовой труд и труд в природе.

Количество форм образовательной деятельности и культурных практик в неделю

Культурные практики	Группы раннего возраста (1-3 л.)	Младшая группа (3-4г.)	Средняя группа (4-5 л.)	Старшая группа (5-6л.)	Подготовит .группа (6-8 л.)
Общение					
Ситуации общения воспитателя с детьми и накопления положительного социально-эмоционального опыта	ежедневно	ежедневно	ежедневно	ежедневно	ежедневно
Беседы и разговоры с детьми по их интересам	ежедневно	ежедневно	ежедневно	ежедневно	ежедневно
Игровая деятельность (сюжетно-ролевые игры, игры с правилами и др.)					
Индивидуальные игры с детьми (сюжетно-ролевая, режиссерская, игра-драматизация, строительно-конструктивные игры)	ежедневно	ежедневно	ежедневно	3 раза в неделю	3 раза в неделю
Совместная игра воспитателя и детей (сюжетно-ролевая, режиссерская,	2 раза в неделю	2 раза в неделю	3 раза в неделю	2 раза в неделю	2 раза в неделю

игра-драматизация, строительно-конструктивные игры)					
Детская студия (театрализованные игры)	-	1 раз в 2 недели	1 раз в 2 недели	1 раз в 2 недели	1 раз в 2 недели
Досуг здоровья и подвижных игр	1 раз в 2 недели	1 раз в 2 недели	1 раз в 2 недели	1 раз в 2 недели	1 раз в 2 недели
Подвижные игры	ежедневно	ежедневно	ежедневно	ежедневно	ежедневно
Познавательная и исследовательская деятельность					
Опыты, эксперименты, наблюдения	1 раз в 2 недели	1 раз в 2 недели	1 раз в 2 недели	1 раз в 2 недели	1 раз в 2 недели
Наблюдения за природой (на прогулке)	ежедневно	ежедневно	ежедневно	ежедневно	ежедневно
Формы творческой активности, обеспечивающей художественно-эстетическое развитие детей					
Музыкально-театральная гостиная	1 раз в 2 недели	1 раз в неделю	1 раз в неделю	1 раз в неделю	1 раз в неделю
Творческая мастерская (рисование, лепка, художественный труд по интересам)	1 раз в неделю	1 раз в неделю	1 раз в неделю	1 раз в неделю	1 раз в неделю
Чтение литературных произведений	ежедневно	ежедневно	ежедневно	ежедневно	ежедневно
Самообслуживание и элементарный бытовой труд					
Самообслуживание	ежедневно	ежедневно	ежедневно	ежедневно	ежедневно
Трудовые поручения (индивидуально и подгруппами)	ежедневно	ежедневно	ежедневно	ежедневно	ежедневно
Трудовые поручения (общий и совместный труд)	-	1 раз в неделю	1 раз в 2 недели	1 раз в 2 недели	1 раз в 2 недели
Самообслуживание	ежедневно	ежедневно	ежедневно	ежедневно	ежедневно

В качестве ведущей культурной практики выступает игровая практика, позволяющая создать событийно организованное пространство образовательной деятельности детей и взрослых.

Условия для развития игровой деятельности				
Время (специально отведённое в режиме дня, во всех видах и формах организации деятельности в течении дня)	Место (групповое и другие помещения ДОО, участок)	РППС (динамичность, вариативность, функциональность, учет интересов дошкольников, их участие в создании, изменении среды)	Руководство (гибкость педагогической позиции; создание проблемно-игровых ситуаций)	Единство требований семьи и ДОО

Задачи воспитателя по развитию игровой деятельности конкретизируются с учетом разных игр.

1. Развивать игровой опыт каждого ребенка.
2. Поддерживать новые возможности игрового отражения мира.
3. Развивать интерес к творческим проявлениям в игре и игровому общению со сверстниками.

Педагогическое сопровождение игровой деятельности детей включает в себя:

- осуществление регулярной диагностики опыта игровой деятельности дошкольников и учет ее результатов во взаимодействии с детьми в игре;
- наличие игровой позиции, гибко сочетающей прямые и косвенные способы взаимодействия педагога и детей;
- поэтапное изменение тактики педагогического сопровождения ребенка в игровой деятельности в зависимости от степени освоения ребенком опыта игровой деятельности (от позиции педагога-партнера к позиции педагога-координатора и педагога-наблюдателя);
- отбор содержания игр на основе интересов и предпочтений современных дошкольников;
- ориентацию педагога на индивидуальные творческие проявления детей в игре, их дальнейшее поэтапное стимулирование и развитие;
- создание современной предметно-игровой среды.

Прямое воздействие педагога на развитие игры:	Косвенное воздействие на развитие игры:
<ul style="list-style-type: none"> - ролевое участие в игре; - показ способов действий; - внесение кукольного персонажа, постановка правил поведения от его лица; - сюрпризное появление игрушки; 	<ul style="list-style-type: none"> - обогащение представлений детей об окружающем мире; - создание предметной развивающей среды; - совет; - вопрос; - обращение к жизненному опыту детей; - демонстрация образцов общения с

<ul style="list-style-type: none"> - прямое указание к действию; - побуждение к высказыванию; - участие в сговоре детей; - разъяснение; - оказание помощи; - совет по ходу игры; - предложение новой темы; - показ различных способов организации игры; - решение спорных вопросов. 	<ul style="list-style-type: none"> различными людьми; - проблемные ситуации, когда дети ставятся перед необходимостью: — отображать и комбинировать в игре новые знания о мире; — решать игровые задачи более сложными способами; — планировать игру; — самостоятельно готовить или преобразовывать условия для игры.
--	---

Схема поэтапного формирования игры взрослого с ребенком

I	Взрослый	Ребенок
этап	Создает предметно-пространственную среду	Получает удовольствие и яркие впечатления от игры со взрослым
	Задаёт и распределяет роли. Берет главную роль. Оговаривает игровые действия персонажей. Осуществляет прямое руководство игрой.	
	- обогащают предметно-пространственную среду; - устанавливают взаимодействие между персонажами	
II	Создает предметно-пространственную среду. Придумывает и развивает сюжет, привлекает к главной роли кого-либо из детей или в течение игры передает эту роль ребенку.	Придумывает и развивает сюжет. Создает предметно-пространственную среду.
III	оговаривают тему игры, основные события;	Создает и обогащает предметно-пространственную среду. Придумывает сюжет. Задаёт и распределяет роли. Предлагает роль воспитателю. Осуществляет руководство игрой.

	осуществляют ролевое взаимодействие; оговаривают игровые действия, характерные для персонажей	
IV этап	<p>Наблюдает за игрой детей с включением в нее с целью:</p> <p>- обогатить сюжет; - разнообразить игровые действия; - ввести правила; - активизировать ролевой диалог; - обогатить ролевое взаимодействие; - обогатить образы; - ввести предметы-заместители; - наметить перспективу работы.</p>	<p>Создает и обогащает предметно-пространственную среду.</p> <p>Придумывает сюжет. Задает и распределяет роли.</p> <p>Определяет тему игры. Осуществляет ролевое взаимодействие и игровые действия, характерные для персонажей. Осуществляет руководство игрой. В результате происходит обогащение жизненного опыта ребёнка.</p>

Все культурные практики игрового взаимодействия, которые складываются в группе в ходе образовательной деятельности представлены в виде многообразия практик детских игр.

Культурные игровые практики как организационная основа образовательной деятельности (Микляева Н.В.)

Образовательная деятельность в ходе режимных моментов	Самостоятельная образовательная деятельность детей		
	Индивидуальная Игры по выбору Игры-секреты	Групповая Игры рядом. Игры по инициативе детей. Игры- предпочтения	Коллективная Игры- времяпровождения Игры- события Игры- сотворчество
	Организованная образовательная деятельность со взрослыми		
	Прямое руководство игрой	Косвенное руководство игрой	
Сюрпризные игровые моменты Игровые моменты- переходы от одного режимного процесса к другому Игры-наблюдения Подвижные игры Сюжетно-ролевые игры Строительные игры	Игра-беседа Игровые обучающие ситуации Игра-занятие	Через предметно-игровую среду Проблемные ситуации Игры, провоцирующие	Через сверстников Совместно-игровые

	Игра-драматизация (театральные игры) Игра-экспериментирование Игра-моделирование	изменения игровой среды Игры-путешествия Игры-развлечения Игры-аттракционы	Действия Игра-диалог Игра-тренинг Режиссерские игры
	Совместная образовательная деятельность детей и родителей		
	Индивидуальная	Групповая	Межгрупповая
	Народные игры Развивающие игры Строительные игры Технические игры Спортивные игры	Игры на установление детско-родительских отношений Игровые тренинги Досуговые игры	Игры-конкурсы Неделя игры и игрушки в детском саду Игровые досуги и праздники

Результаты развития игровой деятельности

- Ребенок проявляет интерес к разным видам игр. Выражены индивидуальные предпочтения к тому или иному виду игровой деятельности.
- Способен согласовать в игровой деятельности свои интересы и интересы партнеров, умеет объяснить замыслы, адресовать обращение партнеру.
- В сюжетных и театрализованных играх активность детей проявляется по-разному. Детям-сочинителям наиболее интересны игры, которые осуществляются в вербальном плане. Придуманные ими сюжеты отличаются оригинальностью. Они становятся носителями игрового замысла. Дети-исполнители, артисты проявляют интерес к воплощению игровых образов и ролей. Используют при этом разнообразные средства — мимику, жест, речевую интонацию, комментирующую речь. Для детей-режиссеров характерна высокая активность, как в инициировании игровых замыслов, так и в создании образов игровых персонажей, выполнении игровых действий. Детям-практикам интересны многоплановые игровые сюжеты, предполагающие переходы от игры к продуктивной и конструктивной деятельности и обратно.
- Ребенок проявляет интерес к игровому экспериментированию с предметами и материалами, а также к развивающим и познавательным играм. Настойчиво добивается решения игровой задачи.
- В играх с правилами точно выполняет нормативные требования, может объяснить содержание и правила игры другим детям, в совместной игре следит за точным выполнением правил всеми участниками.

2.4. Способы и направления поддержки детской инициативы.

Построение образовательной деятельности на основе взаимодействия взрослых с детьми, ориентированного на интересы и возможности каждого ребёнка, является главным условием развития и поддержки детской инициативы.

Для успешной реализации Программы в соответствии с ФГОС ДО (п. 3.2.1.) в Учреждении обеспечены следующие психолого-педагогические условия:

- 1) уважение взрослых к человеческому достоинству детей, формирование и поддержка их положительной самооценки, уверенности в собственных возможностях и способностях;

2) использование в образовательной деятельности форм и методов работы с детьми, соответствующих их возрастным и индивидуальным особенностям (недопустимость как искусственного ускорения, так и искусственного замедления развития детей);

3) построение образовательной деятельности на основе взаимодействия взрослых с детьми, ориентированного на интересы и возможности каждого ребенка и учитывающего социальную ситуацию его развития;

4) поддержка взрослыми положительного, доброжелательного отношения детей друг к другу и взаимодействия детей друг с другом в разных видах деятельности;

5) поддержка инициативы и самостоятельности детей в специфических для них видах деятельности;

6) возможность выбора детьми материалов, видов активности, участников совместной деятельности и общения;

7) защита детей от всех форм физического и психического насилия.

Сферы инициативы	Способы поддержки детской инициативы
Творческая инициатива (включенность в сюжетную игру как основную творческую деятельность ребенка, где развиваются воображение, образное мышление).	<ul style="list-style-type: none"> - Поддержка спонтанной игры детей, ее обогащение, обеспечение игрового времени и пространства. - Поддержка самостоятельности детей в специфических для них видах деятельности.
Инициатива как целеполагание и волевое усилие (включенность в разные виды продуктивной деятельности - рисование, лепку, конструирование, требующие усилий по преодолению "сопротивления" материала, где развиваются произвольность, планирующая функция речи).	<ul style="list-style-type: none"> - Недирективная помощь детям, поддержка детской самостоятельности в разных видах изобразительной, проектной, конструктивной деятельности. - Создание условий для свободного выбора детьми деятельности, участников совместной деятельности, материалов.
Коммуникативная инициатива (включенность ребенка во взаимодействие со сверстниками, где развиваются эмпатия, коммуникативная функция речи).	<ul style="list-style-type: none"> - Поддержка взрослыми положительного, доброжелательного отношения детей друг к другу и взаимодействия детей друг с другом в разных видах деятельности. - Установление правил поведения и взаимодействия в разных ситуациях.
Познавательная инициатива - любознательность (включенность в экспериментирование, простую познавательно-исследовательскую деятельность, где развиваются способности устанавливать пространственно-временные, причинно следственные и родовидовые отношения.)	<ul style="list-style-type: none"> - Создание условий для принятия детьми решений, выражения своих чувств и мыслей. - Создание условий для свободного выбора детьми деятельности, участников совместной деятельности, материалов.

Детская инициатива проявляется в свободной самостоятельной деятельности детей по выбору и интересам. Возможность играть, рисовать, конструировать, сочинять и пр. в соответствии с собственными интересами является важнейшим источником эмоционального благополучия ребенка в детском саду. Самостоятельная деятельность детей протекает преимущественно в утренний отрезок времени и во второй половине дня.

Способы поддержки детской инициативы в соответствии с возрастными особенностями воспитанников.			
3 - 4 года	4 - 5 лет	5 - 6 лет	6 - 7 лет
Приоритетная сфера инициативы – продуктивная деятельность	Приоритетная сфера инициативы – познание окружающего мира	Приоритетная сфера инициативы – внеситуативно – личностное общение	Приоритетная сфера инициативы – научение
Деятельность воспитателя по поддержке детской инициативы			
<ul style="list-style-type: none"> - Создавать условия для реализации собственных планов и замыслов каждого ребенка. - Рассказывать детям об их реальных, а так же возможных в будущем достижениях. - Отмечать и публично поддерживать любые успехи детей. - Всемерно поощрять самостоятельность детей и расширять ее сферу. - Помогать ребенку найти способ реализации собственных поставленных целей. - Поддерживать стремление научиться делать что-то и радостное ощущение возрастающей 	<ul style="list-style-type: none"> - Поощрять желания ребенка строить первые собственные умозаключения, внимательно выслушивать все его рассуждения, проявлять уважение к его интеллектуальному труду. - Создавать условия и поддерживать театрализованную деятельность детей, их стремление переодеться («рядиться»). - Обеспечить условия для музыкальной импровизации, пения и движений под популярную музыку. - Создать в группе возможность, используя мебель и ткани, строить «дома», укрытия для игр. - Негативные оценки можно давать 	<ul style="list-style-type: none"> - Создавать в группе положительный психологический микроклимат, в равной мере проявляя любовь и заботу ко всем детям: выражать радость при встрече использовать ласку и теплое слово для выражения своего отношения к ребенку. - Уважать индивидуальные вкусы и привычки детей. - Поощрять желание создавать что-либо по собственному замыслу; обращать внимание детей на полезность продукта для других или ту 	<ul style="list-style-type: none"> - Вводить адекватную оценку результата деятельности ребенка с одновременным признанием его усилий и указанием возможных путей и способов совершенствования продукта. - Спокойно реагировать на неуспех ребенка и предполагать несколько вариантов исправления работы: повторное исполнение спустя некоторое время, доделывание; совершенствование деталей и т.п. - Рассказывать детям о трудностях, которые вы сами испытывали при обучении новым видам деятельности.

<p>умелости.</p> <ul style="list-style-type: none"> - В ходе занятий и в повседневной жизни терпимо относиться к затруднениям ребенка, позволять ему действовать в своем темпе. - Не критиковать результаты деятельности детей, а так же их самих. <p>Использовать в роли носителей критики только игровые персонажи, для которых создавались эти продукты.</p> <p>Ограничить критику исключительно результатами продуктивной деятельности.</p> <ul style="list-style-type: none"> - Учитывать индивидуальные особенности детей, стремиться найти подход к застенчивым, нерешительным, конфликтным, непопулярным детям. - Уважать и ценить каждого ребенка независимо от его достижений, достоинств и недостатков. - Создавать в группе положительный психологический микроклимат, в равной мере проявляя любовь и заботу ко всем детям: выражать радость при 	<p>только поступкам ребенка и только один на один, а не на глазах у группы.</p> <ul style="list-style-type: none"> - Не допустимо диктовать детям, как и во что они должны играть; навязывать им сюжеты игры. <p>Развивающий потенциал игры определяется тем, что это самостоятельная, организуемая самими детьми деятельность.</p> <ul style="list-style-type: none"> - Участие взрослого в играх детей полезно при выполнении следующих условий: дети сами приглашают взрослого в игру или добровольно соглашаются на его участие; сюжет и ход игры, <u>а также роль, которую взрослый будет играть, определяют дети, а не педагог; характер исполнения роли так же определяется детьми.</u> - <u>Привлекать детей к украшению группы к праздникам, обсуждая разные возможности и предложения.</u> - <u>Побуждать детей формировать и выражать собственную эстетическую оценку воспринимаемого, не навязывая им мнения взрослых.</u> 	<p>радость, которую он доставит кому-то (маме, бабушке, папе, другу).</p> <ul style="list-style-type: none"> - Создавать условия для разнообразной самостоятельной творческой деятельности детей. - При необходимости помогать детям в решении проблем организации игры. - Привлекать детей к планированию жизни группы на день и на более далекую перспективу. - Обсуждать выбор спектакля для постановки, песни, танца. - Создавать условия и выделять время для самостоятельной творческой или познавательной деятельности детей по интересам. 	<ul style="list-style-type: none"> - Создавать ситуации, позволяющие ребенку реализовать свою компетентность, обретая уважение и признание взрослых и сверстников. - Обращаться к детям с просьбой показать воспитателю и научить его тем индивидуальным достижениям, которые есть у каждого. - Поддерживать чувство гордости за свой труд и удовлетворения его результатами. - Создавать условия для разнообразной самостоятельной творческой деятельности детей. - При необходимости помогать детям в решении проблем при организации игры. - Привлекать детей к планированию жизни группы на день, неделю, месяц. Учитывать и реализовывать их пожелания и предложения. - Создавать условия и выделять время для самостоятельной деятельности детей по интересам.
--	--	--	---

встрече; использовать ласку и теплое слово для выражения своего отношения к ребенку; проявлять деликатность и тактичность.	- <u>Привлекать детей к планированию жизни группы на день.</u>		
---	--	--	--

2.5. Особенности взаимодействия педагогического коллектива с семьями воспитанников

Перед Учреждением стоит цель: сделать родителей активными участниками педагогического процесса, через *сотрудничество* и *взаимодействие* по вопросам образования детей, непосредственного вовлечения родителей (законных представителей) в образовательную деятельность. При создании единого пространства семья – детский сад, в котором всем участникам педагогического процесса будет комфортно, интересно, безопасно, полезно и эмоционально благополучно, на педагогов ложится ответственность за выбор подходов, форм, методов взаимодействия с семьями воспитанников, при соблюдении принципа открытости Учреждения для семьи.

Формы взаимодействия Учреждения и семьи

<i>Информационно-аналитические формы</i>	
Основной задачей информационно-аналитических форм организации общения с родителями являются сбор, обработка и использование данных о семье каждого воспитанника, об общекультурном уровне его родителей, о наличии у них необходимых педагогических знаний, об отношении в семье к ребенку, о запросах, интересах и потребностях родителей в психолого-педагогической информации. Только на аналитической основе возможно осуществление индивидуального, лично-ориентированного подхода к ребенку в условиях дошкольного учреждения, повышение эффективности воспитательно-образовательной работы с детьми и построение грамотного общения с их родителями. К данной форме взаимодействия с родителями можно отнести <i>анкетирование, интервьюирование, проведение опросов, беседы</i>	
<i>Анкетирование</i>	Один из распространенных методов диагностики, который используется работниками ДОУ с целью изучения семьи, выяснения образовательных потребностей родителей, установления контакта с ее членами, для согласования воспитательных воздействий на ребенка
<i>Опрос</i>	Метод сбора первичной информации, основанный на непосредственном (беседа, интервью) или опосредованном (анкета) социально-психологическом взаимодействии исследователя и опрашиваемого. Источником информации в данном случае служит словесное или письменное суждение человека

<i>Интервью и беседа</i>	Характеризуются одним ведущим признаком: с их помощью исследователь получает ту информацию, которая заложена в словесных сообщениях опрашиваемых (респондентов). Это, с одной стороны, позволяет изучать мотивы поведения, намерения, мнения и т. п. (все то, что не подвластно изучению другими методами), с другой — делает эту группу методов субъективной (не случайно у некоторых социологов существует мнение, что даже самая совершенная методика опроса никогда не может гарантировать полной достоверности информации)
<i>Познавательные формы</i>	
Познавательные формы призваны повышать психолого-педагогическую культуру родителей, а значит, способствовать изменению взглядов родителей на воспитание ребенка в условиях семьи, развивать рефлексивность. Кроме того, данные формы взаимодействия позволяют знакомить родителей с особенностями возрастного и психологического развития детей, рациональными методами и приемами воспитания для формирования их практических навыков	
<i>Практикум</i>	Форма выработки у родителей педагогических умений по воспитанию детей, эффективному решению возникающих педагогических ситуаций, своеобразная тренировка педагогического мышления родителей-воспитателей.
<i>Лекция</i>	Форма психолого-педагогического просвещения, раскрывающая сущность той или иной проблемы воспитания
<i>Дискуссия</i>	Обмен мнениями по проблемам воспитания. Это одна из интересных для родителей форм повышения уровня педагогической культуры, позволяющая включить их в обсуждение актуальных проблем, способствующая формированию умения всесторонне анализировать факты и явления, опираясь на накопленный опыт, стимулирующий активное педагогическое мышление
<i>Круглый стол</i>	Особенность этой формы состоит в том, что участники обмениваются мнениями друг с другом при полном равноправии каждого
<i>Симпозиум</i>	Обсуждение какой-либо проблемы, в ходе которого участники по очереди выступают с сообщениями, после чего отвечают на вопросы
<i>Дебаты</i>	Обсуждение в форме заранее подготовленных выступлений представителей противостоящих, соперничающих сторон
<i>Педагогический совет с участием родителей</i>	Главной целью совета является привлечение родителей к активному осмыслению проблем воспитания ребенка в семье на основе учета его индивидуальных потребностей

<i>Педагогическая лаборатория</i>	Предполагает обсуждение участия родителей в различных мероприятиях
<i>Родительская конференция</i>	Служит повышению педагогической культуры родителей; ценность этого вида работы в том, что в ней участвуют не только родители, но и общественность
<i>Общее родительское собрание</i>	Главной целью собрания является координация действий родительской общественности и педагогического коллектива по вопросам образования воспитания, оздоровления и развития детей
<i>Групповые родительские собрания</i>	Действенная форма взаимодействия воспитателей с коллективом родителей, форма организованного ознакомления их с задачами, содержанием и методами воспитания детей определенного возраста в условиях детского сада и семьи
<i>Аукцион</i>	Собрание, которое проходит в игровой форме, в виде «продажи» полезных советов по выбранной теме
<i>Вечера вопросов и ответов</i>	Позволяют родителям уточнить свои педагогические знания, применить их на практике, узнать о чем-либо новом, пополнить свои знания, обсудить некоторые проблемы развития детей
<i>Родительские вечера</i>	Прекрасно сплачивают родительский коллектив; это праздники общения с родителями друга своего ребенка, это праздники воспоминаний младенчества и детства собственного ребенка, это поиск ответов на вопросы, которые перед родителями ставит жизнь и собственный ребенок
<i>Родительские чтения</i>	Дают возможность родителям не только слушать лекции педагогов, но и изучать литературу по проблеме и участвовать в ее обсуждении
<i>Родительский тренинг</i>	Активная форма взаимодействия работы с родителями, которые хотят изменить свое отношение к поведению и взаимодействию с собственным ребенком, сделать его более открытым и доверительным
<i>Педагогическая беседа</i>	Обмен мнениями по вопросам воспитания и достижение единой точки зрения по этим вопросам, оказание родителям своевременной помощи
<i>Семейная гостиная</i>	Проводится с целью сплочения родителей и детского коллектива, тем самым оптимизируются детско-родительские отношения; помогают по-новому раскрыть внутренний мир детей, улучшить эмоциональный контакт между родителями и детьми

<i>Клубы для родителей</i>	Предполагают установление между педагогами и родителями доверительных отношений, способствуют осознанию педагогами значимости семьи в воспитании ребенка, а родителями — что педагоги имеют возможность оказать им помощь в решении возникающих трудностей воспитания
<i>Дни добрых дел</i>	Дни добровольной посильной помощи родителей группе, ДООУ (ремонт игрушек, мебели, группы), помощь в создании предметно-развивающей среды в группе. Такая форма позволяет налаживать атмосферу теплых, доброжелательных взаимоотношений между воспитателем и родителями
<i>День открытых дверей</i>	Дает возможность познакомить родителей с дошкольным учреждением, его традициями, правилами, особенностями воспитательно-образовательной работы, заинтересовать ею и привлечь их к участию
<i>Неделя открытых дверей</i>	Родители в течение недели (в любое время) могут прийти в детский сад и понаблюдать за педагогическим процессом, режимными моментами, общением ребенка со сверстниками, глубже проникнуть в его интересы и потребности
<i>Ознакомительные дни</i>	Для родителей, дети которых не посещают дошкольное учреждение
<i>Эпизодические посещения</i>	Предполагают постановку конкретных педагогических задач перед родителями: наблюдение за играми, непосредственно образовательной деятельностью, поведением ребенка, его взаимоотношениями со сверстниками, а также за деятельностью педагога и ознакомление с режимом жизни детского сада; у родителей появляется возможность увидеть своего ребенка в обстановке, отличной от домашней
<i>Исследовательско-проектные, ролевые, имитационные и деловые игры</i>	В процессе этих игр участники не просто впитывают определенные знания, а конструируют новую модель действий, отношений; в процессе обсуждения участники игры с помощью специалистов пытаются проанализировать ситуацию со всех сторон и найти приемлемое решение
<i>Досуговые формы</i>	
Досуговые формы организации общения призваны устанавливать теплые неформальные отношения между педагогами и родителями, а также более доверительные отношения между родителями и детьми	
<i>Праздники, утренники, мероприятия (концерты, соревнования)</i>	Помогают создать эмоциональный комфорт в группе, сблизить участников педагогического процесса

Выставки работ родителей и детей, семейные вернисажи	Демонстрируют результаты совместной деятельности родителей и детей
Совместные походы и экскурсии	Укрепляют детско-родительские отношения
Письменные формы	
Еженедельные записки	Записки, адресованные непосредственно родителям, сообщают семье о здоровье, настроении, поведении ребенка в детском саду, о его любимых занятиях и другую информацию
Неформальные записки	Воспитатели могут посылать с ребенком короткие записки домой, чтобы информировать семью о новом достижении ребенка или о только что освоенном навыке, поблагодарить семью за оказанную помощь; в них могут быть записи детской речи, интересные высказывания ребенка; семьи также могут посылать в детский сад записки, выражающие благодарность или содержащие просьбы
Личные блокноты	Могут каждый день курсировать между детским садом и семьей, чтобы делиться информацией о том, что происходит дома и в детском саду; семьи могут извещать воспитателей о таких семейных событиях, как дни рождения, новая работа, поездки, гости
Письменные отчеты о развитии ребенка	Эта форма может быть полезна при условии, если она не заменяет личных контактов
Наглядно-информационные формы	
Данные формы общения педагогов и родителей решают задачи ознакомления родителей с условиями, содержанием и методами воспитания детей в условиях дошкольного учреждения, позволяют правильно оценить деятельность педагогов, пересмотреть методы и приемы домашнего воспитания, объективно увидеть деятельность воспитателя	
Информационно-ознакомительные	Направлены на ознакомление родителей с дошкольным учреждением, особенностями его работы, с педагогами, занимающимися воспитанием детей, через сайт в Интернете, «Летопись ДОУ», выставки детских работ, фото-выставки, рекламу в средствах массовой информации, информационные проспекты, видеофильмы «Из жизни одной группы детского сада»; выставки детских работ; фотовыставки и информационные проспекты
Информационно-просветительские	Направлены на обогащение знаний родителей об особенностях развития и воспитания детей дошкольного возраста; их специфика заключается в том, что общение педагогов с родителями здесь не прямое, а опосредованное — через газеты, организацию тематических выставок; информационные стенды; записи видеофрагментов организации различных видов деятельности, режимных

моментов; фотографии, выставки детских работ, ширмы, папки-передвижки

Содержание направлений работы с семьей по образовательным областям

Образовательная область	Формы взаимодействия с семьями воспитанников
Социально-коммуникативное развитие	<ol style="list-style-type: none">1. Привлечение родителей к участию в детском празднике (разработка идей, подготовка атрибутов, ролевое участие).2. Анкетирование, тестирование родителей, выпуск газеты, подбор специальной литературы с целью обеспечения обратной связи с семьёй.3. Проведение тренингов с родителями: способы решения нестандартных ситуаций с целью повышения компетенции в вопросах воспитания.4. Распространение инновационных подходов к воспитанию детей через рекомендованную психолого-педагогическую литературу, периодические издания.5. Привлечение родителей к совместным мероприятиям по благоустройству и созданию условий в группе и на участке.6. Организация совместных с родителями прогулок и экскурсий по городу и его окрестностям, создание тематических альбомов.7. Изучение и анализ детско-родительских отношений с целью оказания помощи детям.8. Разработка индивидуальных программ взаимодействия с родителями по созданию предметной среды для развития ребёнка.9. Беседы с детьми с целью формирования уверенности в том, что их любят и о них заботятся в семье.10. Выработка единой системы гуманистических требований в ДОУ и семье.11. Повышение правовой культуры родителей.12. Консультативные часы для родителей по вопросам предупреждения использования методов, унижающих достоинство ребёнка.13. Создание фотовыставок, фотоальбомов «Я и моя семья», «Моя родословная», «Мои любимые дела», «Моё настроение».14. Аудио- и видеозаписи высказываний детей по отдельным проблемам с дальнейшим прослушиванием и обсуждением проблемы с родителями (За что любишь свой дом? Кто в твоём доме самый главный? Кто самый добрый? За что ты себя любишь? и др.).

<p>Познавательное развитие</p>	<ol style="list-style-type: none"> 1. Информирование родителей о содержании и жизнедеятельности детей в ДОУ, их достижениях и интересах: <ul style="list-style-type: none"> - Чему мы научимся (Чему научились), - Наши достижения, - Познавательно-игровые мини-центры для взаимодействия родителей с детьми в условиях ДОУ, - Выставки продуктов детской и детско-взрослой деятельности (рисунки, поделки, рассказы, проекты и т.п.) 2. «Академия для родителей». Цели: <ul style="list-style-type: none"> - Выявление психолого-педагогических затруднений в семье, - Преодоление сложившихся стереотипов, - Повышение уровня компетенции и значимости родителей в вопросах воспитания и развития дошкольников, - Пропаганда гуманных методов взаимодействия с ребёнком. 3. Собеседование с ребёнком в присутствии родителей. Проводится с целью определения познавательного развития дошкольника и является тактичным способом налаживания общения с родителями, демонстрации возможностей ребёнка. Опосредованно предостерегает родителей от авторитарного управления развитием ребёнка и жёсткой установки на результат. 4. Совместные досуги и мероприятия на основе партнёрской деятельности родителей и педагогов. 5. Ознакомление родителей с деятельностью детей (видеозапись). Использование видеоматериалов с целью проведения индивидуальных консультаций с родителями, где анализируется интеллектуальная активность ребёнка, его работоспособность, развитие речи, умение общаться со сверстниками. Выявление причин негативных тенденций и совместный с родителями поиск путей их преодоления. 6. Открытые мероприятия с детьми для родителей. 7. Посещение культурных учреждений при участии родителей (театр, библиотека, выставочный зал и др.) с целью расширения представлений об окружающем мире, формирования адекватных форм поведения в общественных местах, воспитания положительных эмоций и эстетических чувств. 8. Совместные досуги, праздники, музыкальные и литературные вечера на основе взаимодействия родителей и детей. 9. Совместные наблюдения явлений природы, общественной жизни с оформлением плакатов, которые становятся достоянием группы. Помощь родителей ребёнку в подготовке рассказа или
---------------------------------------	---

	<p>наглядных материалов (изобразительная деятельность, подбор иллюстраций и др.).</p> <ol style="list-style-type: none"> 10. Создание в группе тематических выставок при участии родителей: «Дары природы», «История вещей», «Родной край», «Любимый город», «Профессии наших родителей», «Транспорт» и др. с целью расширения кругозора дошкольников. 11. Совместная работа родителей с ребёнком над созданием семейных альбомов «Моя семья», «Моя родословная», «Семья и спорт», «Я живу в городе Братске», «Как мы отдыхаем» и др. 12. Совместная работа родителей, ребёнка и педагога по созданию альбома «Мои интересы и достижения» и др.; по подготовке тематических бесед «Мои любимые игрушки», «Игры детства моих родителей», «На пороге Новый год» и т.п. 13. Проведение встреч с родителями с целью знакомства с профессиями, формирования уважительного отношения к людям труда. 14. Организация совместных выставок «Наши увлечения» с целью формирования у детей умения самостоятельно занять себя и содержательно организовать досуг. 15. Создание в группе «коллекций» - наборы открыток, календарей, минералов и др. предметов для познавательно-творческой работы. 16. Совместное создание тематических альбомов экологической направленности «Птицы», «Животные», «Рыбы», «Цветы» и т.д. 17. Воскресные экскурсии ребёнка с родителями по району проживания, городу с целью знакомства. Совместный поиск исторических сведений о нём. 18. Совместный поиск ответов на обозначенные педагогом познавательные проблемы в энциклопедиях, книгах, журналах и других источниках. 19. Игротека в детском саду с приглашением родителей и других членов семьи. 20. Совместные выставки игр-самоделок с целью демонстрации вариативного использования бросового материала в познавательно-трудовой деятельности и детских играх.
<p>Речевое развитие</p>	<ol style="list-style-type: none"> 1. Информирование родителей о содержании деятельности ДОУ по развитию речи, их достижениях и интересах: <ul style="list-style-type: none"> - Чему мы научимся (Чему научились), - Наши достижения, - Речевые мини-центры для взаимодействия родителей с детьми в условиях ДОУ, - Аудиозаписи детской речи (описательные, творческие рассказы, интересные высказывания и т.п.) 2. «Академия для родителей». Цели:

	<ul style="list-style-type: none"> - Выявление психолого-педагогических затруднений в семье, - Преодоление сложившихся стереотипов, - Повышение уровня компетенции и значимости родителей в вопросах коммуникативного развития дошкольников. - Пропаганда культуры речи в семье и при общении с ребенком. <ol style="list-style-type: none"> 3. Собеседование с ребёнком в присутствии родителей. Проводится с целью определения речевого развития дошкольника и является тактичным способом налаживания общения с родителями, демонстрации возможностей ребёнка. Опосредованно предостерегает родителей от авторитарного управления развитием ребёнка и жёсткой установки на результат. 4. Ознакомление родителей с деятельностью детей (видеозапись). Использование видеоматериалов с целью проведения индивидуальных консультаций с родителями, где анализируется речевое развитие ребёнка, умение общаться со сверстниками. Выявление причин негативных тенденций и совместный с родителями поиск путей их преодоления. 5. Открытые мероприятия с детьми для родителей. 6. Посещение культурных учреждений при участии родителей (театр, библиотека, выставочный зал и др.) с целью расширения представлений об окружающем мире и обогащение словаря детей, формирования адекватных форм поведения в общественных местах, воспитания положительных эмоций и эстетических чувств. 7. Организация партнёрской деятельности детей и взрослых по выпуску семейных газет и журналов с целью обогащения коммуникативного опыта дошкольников; создания продуктов творческой художественно-речевой деятельности (тематические альбомы с рассказами и т.п.) с целью развития речевых способностей и воображения. 8. Совместные досуги, праздники, литературные вечера на основе взаимодействия родителей и детей («Веселый этикет», «В королевстве правильной речи», «АБВГ Дейка», «Страна вежливых слов», «Путешествие в сказку», «День рождения А.С. Пушкина», «Л.Н. Толстой– наш великий земляк» и т.п.). 9. Совместные наблюдения явлений природы, общественной жизни с оформлением плакатов, которые становятся достоянием группы. Помощь родителей ребёнку в подготовке рассказа по наглядным материалам . 10. Создание в группе тематических выставок при участии родителей: «Дары природы», «История вещей», «Родной край», «Любимый город», «Профессии наших
--	--

	<p>родителей», «Транспорт» и др. целью расширения кругозора и обогащению словаря дошкольников.</p> <ol style="list-style-type: none"> 11. Совместная работа родителей, ребёнка и педагога по созданию альбома «Мои интересы и достижения» и др.; по подготовке тематических бесед «Мои любимые игрушки», «Игры детства моих родителей», «На пороге Новый год» и т.п. 12. Создание тематических выставок детских книг при участии семьи. 13. Тематические литературные и познавательные праздники «Вечер сказок», «Любимые стихи детства» с участием родителей. 14. Совместное формирование библиотеки для детей (познавательно-художественная литература, энциклопедии).
<p>Художественно - эстетическое развитие</p>	<ol style="list-style-type: none"> 1. Совместная организация выставок произведений искусства (декоративно-прикладного) с целью обогащения художественно-эстетических представлений детей. 2. Организация и проведение конкурсов и выставок детского творчества. 3. Анкетирование родителей с целью изучения их представлений об эстетическом воспитании детей. 4. Организация тематических консультаций, папок-передвижек, раскладушек по разным направлениям художественно-эстетического воспитания ребёнка («Как познакомить детей с произведениями художественной литературы», «Как создать дома условия для развития художественных особенностей детей», «Развитие личности дошкольника средствами искусства» и др.). 5. Организация мероприятий, направленных на распространение семейного опыта художественно-эстетического воспитания ребёнка («Круглый стол», средства массовой информации, альбомы семейного воспитания и др.). 6. Встречи с родителями в «Художественной гостиной». Цель: знакомство с основными направлениями художественно-эстетического развития детей. 7. Участие родителей и детей в театрализованной деятельности: совместная постановка спектаклей, создание условий, организация декораций и костюмов. 8. Организация совместной деятельности детей и взрослых по выпуску семейных газет с целью обогащения коммуникативного опыта дошкольника. 9. Проведение праздников, досугов, литературных и музыкальных вечеров с привлечением родителей. 10. Приобщение к театрализованному и музыкальному искусству через аудио- и видеотеку. Регулирование тематического подбора для детского восприятия.

	<ol style="list-style-type: none"> 11. Семинары-практикумы для родителей художественно-эстетическому воспитанию дошкольников. 12. Создание игротки по Художественно-эстетическому развитию детей. 13. Организация выставок детских работ и совместных тематических выставок детей и родителей. 14. Сотрудничество с культурными учреждениями города с целью оказания консультативной помощи родителям. 15. Организация тренингов с родителями по обсуждению впечатлений после посещения культурных центров города. 16. Создание семейных клубов по интересам. 17. Организация совместных посиделок. 18. Совместное издание литературно-художественного журнала (рисунки, сказки, комиксы, придуманных детьми и их родителями). 19. «Поэтическая гостиная». Чтение стихов детьми и родителями.
<p>Физическое развитие</p>	<ol style="list-style-type: none"> 1. Изучение состояния здоровья детей совместно со специалистами детской поликлиники, медицинским персоналом ДОУ и родителями. Ознакомление родителей с результатами. 2. Изучение условий семейного воспитания через анкетирование, посещение детей на дому и определение путей улучшения здоровья каждого ребёнка. 3. Формирование банка данных об особенностях развития и медико-педагогических условиях жизни ребёнка в семье с целью разработки индивидуальных программ физкультурно-оздоровительной работы с детьми, направленной на укрепление их здоровья. 4. Создание условий для укрепления здоровья и снижения заболеваемости детей в ДОУ и семье: <ul style="list-style-type: none"> - Зоны физической активности, - Закаливающие процедуры, - Оздоровительные мероприятия и т.п. 5. Организация целенаправленной работы по пропаганде здорового образа жизни среди родителей. 6. Ознакомление родителей с содержанием и формами физкультурно-оздоровительной работы в ДОУ. 7. Тренинг для родителей по использованию приёмов и методов оздоровления (дыхательная и артикуляционная гимнастика, физические упражнения и т.д.) с целью профилактики заболевания детей. 8. Согласование с родителями индивидуальных программ оздоровления, профилактических мероприятий, организованных в ДОУ. 9. Ознакомление родителей с нетрадиционными методами оздоровления детского организма. 10. Использование интерактивных методов для привлечения внимания родителей к физкультурно-

	<p>оздоровительной сфере: организация конкурсов, викторин, проектов, развлечений и т.п.</p> <ol style="list-style-type: none"> 11. Пропаганда и освещение опыта семейного воспитания по физическому развитию детей и расширения представлений родителей о формах семейного досуга. 12. Консультативная, санитарно-просветительская и медико-педагогическая помощь семьям с учётом преобладающих запросов родителей на основе связи ДОО с медицинскими учреждениями. 13. Организация консультативного пункта для родителей в ДОО для профилактики и коррекции ранних осложнений в состоянии здоровья ребёнка. 14. Подбор и разработка индивидуальных программ (комплексов упражнений) для укрепления свода стопы, профилактики плоскостопия, осанки, зрения и т.д. с целью регулярного выполнения дома и в ДОО. 15. Организация «круглых столов» по проблемам оздоровления и физического развития на основе взаимодействия с СОШ № 16 и участием медицинских работников. 16. Организации дискуссий с элементами практикума по вопросам физического развития и воспитания детей. 17. Проведение дней открытых дверей, вечеров вопросов и ответов, совместных развлечений с целью знакомства родителей с формами физкультурно-оздоровительной работы в ДОО. 18. Педагогическая диагностическая работа с детьми, направленная на определение уровня физического развития детей. Ознакомление родителей с результатами диагностических исследований. Отслеживание динамики развития детей. 19. Взаимодействие с СОШ № 16 по вопросам физического развития детей. 20. Определение и использование здоровьесберегающих технологий. 21. Правовое просвещение родителей на основе изучения социокультурного состояния родителей с целью повышения эффективности взаимодействия семьи и ДОО, способствующего укреплению семьи, становлению гражданственности воспитанников, повышению имиджа ДОО и уважению педагогов.
--	---

2.6. Иные характеристики содержания Программы

2.6.1. Система физкультурно-оздоровительной работы.

Цель: Сохранение и укрепление здоровья детей, формирование у детей, педагогов и родителей ответственности в деле сохранения собственного здоровья.

Основные направления физкультурно-оздоровительной работы:

<p>1. Создание условий:</p> <p>организация здоровья сберегающей среды в Учреждении, обеспечение благоприятного течения адаптации, выполнение санитарно-гигиенического режима</p>	<p>2. Организационно-методическое и педагогическое направление:</p> <p>пропаганда ЗОЖ и методов оздоровления в коллективе детей, родителей и педагогов, изучение передового педагогического, медицинского и социального опыта по оздоровлению детей, отбор и внедрение эффективных технологий и методик, систематическое повышение квалификации педагогических и медицинских кадров, определение показателей физического развития, двигательной подготовленности, объективных и субъективных критериев здоровья методами диагностики.</p>	<p>3. Физкультурно-оздоровительное направление:</p> <p>решение оздоровительных задач всеми средствами физической культуры, коррекция отдельных отклонений в физическом и психическом здоровье</p>	<p>4. Профилактическое направление:</p> <p>проведение социальных, санитарных и специальных мер по профилактике и нераспространению инфекционных заболеваний предупреждение острых заболеваний методами неспецифической профилактики оказание скорой помощи при неотложных состояниях.</p>
---	--	--	--

Двигательный режим в Учреждении включает всю динамическую деятельность детей, как организованную, так и самостоятельную, и предусматривает рациональное содержание двигательной активности, основанное на оптимальном соотношении разных видов занятий (с учётом возрастных и индивидуальных возможностей).

Формы организации	Возрастные категории детей				
	Группы раннего возраста	Младшая группа	Средняя группа	Старшая группа	Подготовительная группа
Самостоятельная двигательная деятельность	Ежедневно в помещении и на прогулке, характер и продолжительность зависят от инд. данных и потребностей детей				
Применение динамических поз (сидя, стоя, лёжа)	Постоянно, как составная часть занятий и режимных моментов (методика В.Ф. Базарного)				

Логоритмика, ритмопластика, психогимнастические этюды	Стимулирование двигательной активности детей во время занятий и режимных моментов.				
Утренняя гимнастика (в летний период – на улице)	до 5 минут	6-8 минут	8-10 минут	8- 10 минут	10- 12 минут
Физкультурные занятия	3 раза в неделю (1 раз в неделю на открытом воздухе)				
	8 минут	15 минут	20 минут	25 минут	30 минут
Театр спорта – занимательная двигательная деятельность	1 раз в неделю				
	8 минут	15 минут	20 минут	25 минут	30 минут
Физкультминутки Логоритмические; для глаз; пальчиковые; на внимание.	По мере необходимости, в зависимости от вида и содержания занятия (1 – 2 мин)			По мере необходимости, в зависимости от вида и содержания занятия (1 – 3 мин)	
Подвижные игры и физические упражнения	Ежедневно, не менее 2-4 раз в день в помещении и на улице				
	6-8 минут	8-10 минут	10-15 минут	15-20 минут	15- 20 минут
Спортивные игры				Обучение педагогом не реже 1 р.в нед.	
Спортивные упражнения	Целенаправленное обучение не реже 1 раза в неделю				
		5 минут	8-12 минут	8-15 минут	8-15 минут
Физические упражнения на открытом воздухе (прогулке)	Ежедневно с подгруппами				
		5-10 мин	10-12 мин	10-15 минут	10-15 минут
Спортивные развлечения, физкультурные досуги	1 раз в месяц				
	10 минут	15 минут	20 минут	30 минут	30- 40 минут
Спортивные праздники 2 раза в год	10 минут	15 минут	20 минут	30 минут	до 40 минут
Неделя здоровья	1 раз в год				

Система оздоровительных мероприятий включает:	
Медицинские:	плановые медицинские осмотры, антропометрические измерения, профилактические прививки, осмотр детей специалистами, изоляции больного ребенка до прихода родителей.
Оздоровительные:	создание комфортного режима пребывания в учреждении, обеспечение условий для удовлетворения потребности в активном движении в течение всего дня, гигиенические и водные процедуры, обширное умывание после дневного сна (мытьё рук до локтя); гимнастика пробуждения, облегченная одежда, вокалотерапия, смехотерапия, элементы профилактической и корригирующей гимнастики (дыхательная, артикуляционная, для улучшения осанки и профилактики плоскостопия, для глаз, психогимнастика), элементы точечного и самомассажа, массаж стоп с помощью пуговичных ковриков, динамические паузы, приёмы релаксации; проведение физкультуры на воздухе; утренний прием на свежем воздухе; витаминизация 3-х блюд, употребление фитонцидов (лук, чеснок).
Санитарные:	влажная уборка помещений, воздушный и тепловой режим, мытьё игрушек, стирка кукольного белья и одежды, мытьё комнатных растений, кварцевание, соблюдение режимов проветривания, светового и температурного, подбор мебели согласно ростовым показателям.
Организация работы с семьями:	рекомендации родителям по способам оздоровления ребенка дома, вовлечение родителей в совместные занятия спортом.

Система закаливающих мероприятий. Работа по физическому развитию проводится с учетом состояния здоровья детей при регулярном контроле со стороны медицинских работников. Закаливание в повседневной жизни органично вписывается в режим Учреждения.

Форма закаливания	Закаливающее воздействие	Длительность (мин. в день)				
		1-3 года	3-4 года	4-5 лет	5-6 лет	6-7 лет
Утренняя гимнастика (в теплую погоду – на улице)	Сочетание воздушной ванны с физическими упражнениями	5	5-7	5-10	7-10	7-10
Пребывание ребенка в облегченной одежде при комфортной температуре в помещении	Воздушная ванна	Индивидуально				
Подвижные, спортивные игры, физические упражнения и другие виды двигательной активности (в помещении)	Сочетание воздушной ванны с физическими упражнениями; босохождение с использованием массажных ковриков, пуговичных	до 10	до 15	до 20	до 25	до 30

	ковриков, каната и т.п.					
Подвижные, спортивные игры, физические упражнения и другие виды двигательной активности (на улице)	Сочетание световоздушной ванны с физическими упражнениями	до 10	до 15	до 20	до 25	до 30
Прогулка в первой и второй половине дня. Одежда и обувь соответствует метеорологическим условиям в холодное и тёплое время года.	Сочетание световоздушной ванны с физическими упражнениями	2 раза в день (общая продолжительность 3-4 часа) с учетом погодных условий				
Физические упражнения после дневного сна, закаливание, игровой точечный массажрук, ушей, стоп, закаливающее дыхание	Сочетание воздушной ванны с физическими упражнениями (контрастная воздушная ванна) и водные процедуры (обширное умывание)	5	5-7	7-10	10 - 12	10-15

2.6.2. Используемые современные образовательные технологии.

Название технологии	Организация деятельности детей
Личностно-ориентированные технологии	<ul style="list-style-type: none"> - создание педагогом условий для максимального влияния образовательного процесса на развитие индивидуальности ребенка (актуализация субъектного опыта детей); - оказание помощи в поиске и обретении своего индивидуального стиля и темпа деятельности, раскрытии и развитии индивидуальных познавательных процессов и интересов; - содействие ребенку в формировании положительной Я-концепции, развитии творческих способностей, овладении умениями и навыками самопознания).
Социоигровые технологии	<ul style="list-style-type: none"> - коллективные дела, работа в малых группах, НОД, тренинги на умение договариваться. - игры с правилами, игры-соревнования, игры-драматизации, сюжетно-ролевые игры, режиссёрская игра. - приёмы социально-направленные на создание ситуации успеха и комфортности.

	<ul style="list-style-type: none"> - сказкотерапия. - метод создания проблемных ситуаций с элементами самооценки. - тренинги.
Технологии исследовательской деятельности	<ul style="list-style-type: none"> - подведение детей к противоречию и предложение самостоятельно найти способ его разрешения; - предложение детям рассмотреть явление с различных позиций; - побуждение детей к сравнению, обобщению, выводам из ситуации, сопоставлению фактов; - постановка конкретных вопросов на обобщение, обоснование, конкретизацию, логику, рассуждения; - постановка проблемных задач
Технология проектирования	<ul style="list-style-type: none"> - постановка цели, исходя из потребностей и интересов детей; - вовлечение дошкольников в решение проблемы - обсуждение плана с семьями; - совместный сбор информации, материала; - проведение НОД, игры, наблюдения, поездки (мероприятия основной части проекта); - выполнение домашних заданий родителями и детьми
Здоровьесберегающие технологии	<ul style="list-style-type: none"> - <i>технологии сохранения и стимулирования здоровья:</i> <ul style="list-style-type: none"> • гимнастика пробуждения; • гимнастика динамическая, корригирующая, ортопедическая; • гимнастика(зрительная, пальчиковая, дыхательная); • подвижные и спортивные игры; • динамические паузы; • релаксация; • обширное умывание (мытьё рук до локтя); • хождение по мокрым дорожкам; • сухое обтирание; • ходьба босиком; • полоскание рта после еды; - <i>технологии обучения здоровому образу жизни:</i> <ul style="list-style-type: none"> • физкультурная НОД; • проблемно-игровые : • игротренинги, игро- терапия; • серия НОД «Уроки здоровья»; • коммуникативные игры; - <i>коррекционные технологии:</i> <ul style="list-style-type: none"> • музотерапия; • психотерапия; • сказкотерапия;
Информационно-коммуникативные технологии	<ul style="list-style-type: none"> - игры для развития памяти, воображения, мышления и др.; - АРТ-студии, простейшие графические редакторы с библиотеками рисунков; - игры-путешествия, квесты;

	<ul style="list-style-type: none"> - SMART-занятия; - простейшие программы по обучению чтению, математике и др.; - мультимедийные курсы; - мультимедийные презентации; - видео-уроки; - логические игры; - тестовые оболочки; - ресурсы Интернет; - электронные энциклопедии.
--	--

2.6.3. Взаимодействие с социумом

В целях создания условий для полноценного проживания ребенком дошкольного детства, сохранения и укрепления здоровья детей, формирования основ базовой культуры личности, творческого потенциала воспитанников, подготовки к жизни в современном обществе в Учреждении налажено сотрудничество с различными организациями социализации, образования, культуры и другими партнерами, используя ресурсы социокультурной среды города.

Основными принципами сотрудничества являются:

- установление интересов каждого из партнера,
- совместное формирование целей и задач деятельности в интересах гармоничного развития ребенка,
- осознание своей роли, статуса в обществе, оценка своих возможностей по решению проблем,
- выработка четких правил действий в процессе сотрудничества,
- значимость социального партнерства для каждой из сторон.
- приоритетным направлением сотрудничества является:
- создание условий для полноценного проживания ребенком дошкольного детства;
- сохранение и укрепление здоровья детей,
- формирование основ базовой культуры личности, творческого потенциала воспитанников;
- подготовка ребенка к жизни в современном обществе.

Организация	Мероприятия
Министерство образования Тульской области, департамент образования Тульской области.	Аттестация педагогических работников организаций, осуществляющих образовательную деятельность, конкурсы, форумы
ГОУ ДПО ТО «Институт повышения квалификации и профессиональной переподготовки работников образования тульской области»	Курсы повышения квалификации, курсы профессиональной переподготовки, конкурсы, вебинары, научно-методические семинары, педагогические чтения, форумы, конференции, круглые столы, семинары, мастер-классы
Управление образования администрации города Тулы	Конкурсы, форумы, акции

МКУ «ЦНППМ» г. Тулы»	Муниципальное консультативно-методическое координирование взаимодействия муниципальных образовательных учреждений, реализующих основную общеобразовательную программу дошкольного образования, и родительской общественности, методические объединения, семинары, конкурсы, форумы, круглые столы, вебинары, мастер-классы
ГУЗ «Ленинская районная больница»	Профилактические медицинские осмотры, медицинское обслуживание Учреждения.
МАУК «КДС» ТО	Проведение бесплатных дополнительных образовательных услуг на базе ДОУ
Кукольный театр «Лимпопо»	Выездные театрализованные представления для воспитанников Учреждения.
МБУ ДО ЦППСС ТОПП «Преображение»	Совместное психолого-педагогическое сопровождение образовательного процесса, консультирование педагогов и родителей Учреждения. Методическое сопровождение психолого-педагогической службы Учреждения.

III. ОРГАНИЗАЦИОННЫЙ РАЗДЕЛ

3.1. Материально – техническое обеспечение Программы

Материально-техническое обеспечение Учреждения соответствует современным требованиям и включает в себя следующие параметры и характеристики:

- санитарно-гигиенические условия образовательного процесса (требования к водоснабжению, канализации, освещению, воздушно-тепловому режиму и т. д.);
- санитарно-бытовые условия (наличие санузлов, мест личной гигиены и т. д.);
- пожарную и электробезопасность, охрану труда, выполнение необходимых объемов текущего и капитального ремонта.

Учреждение расположено в отдельно стоящих зданиях с огороженной территорией.

В соответствии с требованиями СанПиН 1.2.3685-21, СП 2.4.3648-20, СанПиН 2.3/2.4.3590-20 в Учреждении предусмотрен медицинский блок, состоящий из медицинского кабинета, процедурный кабинет, изолятора. Медицинский блок размещен на первом/втором этаже, оснащен всем необходимым оборудованием.

Устройство и оборудование пищеблока Учреждения соответствует санитарным нормам к организации питания в дошкольных учреждениях. Пищеблок оборудован необходимым технологическим и холодильным оборудованием. Набор оборудования производственных, складских помещений соответствует санитарным нормам и правилам. Все технологическое и холодильное оборудование находится в рабочем состоянии. Пищевые продукты, поступающие в Учреждение, имеют документы, подтверждающие их происхождение, качество и безопасность. При организации питания детей и составлении примерного десятидневного меню Учреждение руководствоваться рекомендуемым санитарными правилами среднесуточным набором продуктов питания, с учетом возраста детей и временем их пребывания в Учреждении. Не допускается отклонение содержания основных пищевых веществ (белков, жиров и углеводов) и калорийности от расчетной суточной калорийности более чем на 10%.

В каждом дошкольном учреждении имеются отдельные групповые ячейки для разновозрастных групп, каждая групповая ячейка имеет несколько помещений,


соответствующих требованиям санитарных норм: раздевалка (для приема детей и хранения верхней одежды), площадью не менее 18 кв. м; групповая (для организации образовательной деятельности, приема пищи и сна), площадью из расчета не менее 2,5 кв. м на 1 ребенка в группах раннего возраста, не менее 2,0 кв. м на 1 ребенка в дошкольных группах, в двух группах раннего возраста имеются спальни.

Вид помещения	Функциональное использование	Оснащение
Музыкально-спортивный зал	Занятия, утренняя гимнастика, досуговые мероприятия, праздники, театрализованные представления, родительские собрания и мероприятия для родителей.	Тематическое оснащение для оформления интерьера к праздникам, развлечениям; аудиовизуальное оборудование и устройства; хохломские стулья и столики; спортивное оборудование для прыжков, метания, лазания, равновесия. Нетрадиционное физкультурное оборудование, атрибуты для спортивных и подвижных игр
Медицинский, процедурный кабинет	Осмотр детей, консультации медсестры, врачей; консультативно-просветительская работа с родителями и сотрудниками ДОО	Медицинское оборудование и инвентарь Медицинские карты воспитанников
Коридоры ДОО	Информационно-просветительская работа с сотрудниками ДОО и родителями.	Стенды для родителей и сотрудников. Галерея детского творчества
Групповые помещения	Реализация образовательной программы ДОО	Оборудование и мебель для организации образовательного процесса и режимных моментов, игрушки, развивающие игры и пособия

3.2. Обеспеченность методическими материалами и средствами обучения и воспитания


ОО (направления развития)	ООП ДО	Парциальные программы	Методические пособия	Наглядно-дидактические пособия
Социально-коммуникативное развитие	Основная образовательная программа дошкольного образования «От рождения до школы»		Буре Р. С. Социально-нравственное воспитание дошкольников (3–7 лет). Петрова В. И., Стульник Т. Д. Этические беседы с детьми 4–7 лет. Куцакова Л. В. Трудовое воспитание в	Серия «Мир в картинках»: «Государственные символы России»; «День Победы». Серия «Рассказы по картинкам»:

			<p>детском саду: Для занятий с детьми 3–7 лет.</p> <p>Белая К. Ю. Формирование основ безопасности у дошкольников (3–7 лет).</p> <p>Саулина Т. Ф. Знакомим дошкольников с правилами дорожного движения (3–7 лет).</p> <p>Антонов Ю.Е. Как научить детей любить Родину</p>	<p>«Великая Отечественная война в произведениях художников»; «Защитники Отечества».</p> <p><i>Серия «Расскажите детям о...»:</i> «Расскажите детям о достопримечательностях Москвы»; «Расскажите детям о Московском Кремле»; «Расскажите детям об Отечественной войне 1812 года».</p> <p>Бордачева И. Ю. Безопасность на дороге: Плакаты для оформления родительского уголка в ДОУ.</p> <p>Бордачева И. Ю. Дорожные знаки: Для работы с детьми 4–7 лет.</p>
<p>Познавательное развитие</p>			<p>Веракса Н. Е., Веракса А. Н. Проектная деятельность дошкольников.</p> <p>Веракса Н. Е., Галимов О. Р. Познавательно-исследовательская деятельность дошкольников (4–7 лет).</p> <p>Крашенинников Е. Е., Холодова О. Л. Развитие познавательных</p>	<p><i>Серия «Играем в сказку»:</i> «Репка»; «Теремок»; «Три медведя»; «Три поросенка».</p> <p>Веракса Н. Е., Веракса А. Н.</p> <p><i>Серия «Мир в картинках»:</i> «Авиация»; «Автомобильный транспорт»; «Арктика и Антарктика»;</p>




	<p>способностей дошкольников (5–7 лет).</p> <p>Павлова Л. Ю. Сборник дидактических игр по ознакомлению с окружающим миром (3–7 лет).</p> <p>Шиян О. А. Развитие творческого мышления. Работаем по сказке (3–7 лет) (готовится к печати).</p> <p>Дыбина О. В. Ознакомление с предметным и социальным окружением: Младшая группа (3–4 года).</p> <p>Дыбина О. В. Ознакомление с предметным и социальным окружением: Средняя группа (4–5 лет).</p> <p>Дыбина О. В. Ознакомление с предметным и социальным окружением: Старшая группа (5–6 лет).</p> <p>Дыбина О. В. Ознакомление с предметным и социальным окружением: Подготовительная к школе группа (6–7 лет).</p> <p>Помораева И. А., Позина В. А. Формирование элементарных математических представлений. Вторая группа раннего возраста (2–3 года).</p> <p>Помораева И. А., Позина В. А. Формирование элементарных</p>	<p>«Бытовая техника»; «Водный транспорт»; «Высоко в горах»; «Инструменты домашнего мастера»; «Космос»; «Офисная техника и оборудование»; «Посуда»; «Школьные принадлежности».</p> <p><i>Серия</i> «<i>Рассказы по картинкам</i>»: «В деревне»; «Кем быть?»; «Мой дом»; «Профессии».</p> <p><i>Серия</i> «<i>Расскажите детям о...</i>»: «Расскажите детям о бытовых приборах»; «Расскажите детям о космонавтике»; «Расскажите детям о космосе»; «Расскажите детям о рабочих инструментах»; «Расскажите детям о транспорте», «Расскажите детям о специальных машинах»; «Расскажите детям о хлебе».</p> <p><i>Плакаты</i>: «Счет до 10»; «Счет до 20»; «Цвет»; «Форма».</p> <p><i>Плакаты</i>: «Домашние животные»; «Домашние</p>
--	---	---

		<p>математических представлений. Младшая группа (3–4 года).</p> <p>Помораева И. А., Позина В. А. Формирование элементарных математических представлений. Средняя группа (4–5 лет).</p> <p>Помораева И. А., Позина В. А. Формирование элементарных математических представлений. Старшая группа (5–6 лет).</p> <p>Помораева И. А., Позина В. А. Формирование элементарных математических представлений. Подготовительная к школе группа (6–7 лет).</p> <p>Соломенникова О. А. Ознакомление с природой в детском саду. Вторая группа раннего возраста (2–3 года).</p> <p>Соломенникова О. А. Ознакомление с природой в детском саду. Младшая группа (3–4 года) (готовится к печати).</p> <p>Соломенникова О. А. Ознакомление с природой в детском саду. Средняя группа (4–5 лет).</p> <p>Соломенникова О. А. Ознакомление с природой в детском саду. Старшая группа (5–6 лет).</p>	<p>питомцы»; «Домашние птицы»; «Животные Африки»; «Животные средней полосы»; «Овощи»; «Птицы»; «Фрукты».</p> <p><i>Картины для рассматривания:</i> «Коза с козлятами»; «Кошка с котятами»; «Свинья с поросятами»; «Собака с щенками».</p> <p><i>Серия «Мир в картинках»:</i> «Деревья и листья»; «Домашние животные»; «Домашние птицы»; «Животные — домашние питомцы»; «Животные жарких стран»; «Животные средней полосы»; «Морские обитатели»; «Насекомые»; «Овощи»; «Рептилии и амфибии»; «Собаки — друзья и помощники»; «Фрукты»; «Цветы»; «Ягоды лесные»; «Ягоды садовые».</p> <p><i>Серия «Рассказы по картинкам»:</i> «Весна»; «Времена</p>
--	--	--	---




	<p>Соломенникова О. А. Ознакомление с природой в детском саду. Подготовительная к школе группа (6–7 лет).</p> <p>Алюшин А.И. Растения Тульского края.</p> <p>Атлас Тульской области. Историко-экономический обзор.</p> <p>Ашурков В.Н. На поле Куликовом.</p> <p>Ашурков В.Н. Тульский музей оружия. Путеводитель Тула.</p> <p>Богуславский В.В. Тульские древности</p> <p>Боть В.И. и др. Край наш Тульский Путеводитель.</p> <p>Булухто Н.П. Насекомые Тульского края.</p> <p>Галкин В.М. На земле яснополянской.</p> <p>Глаголева О.С. Русская провинциальная старина. Очерки культуры и быта Тульской губернии.</p> <p>Горбунов Е.Л., Ошевский С.Д.. Социальная и экономическая география Тульской области.</p> <p>Куликово поле. Сборник документов и материалов Сост. З.М.Баташова и др.</p> <p>Пеньков В.В., Стекунов С.М. Край наш Тульский.</p>	<p>года»; «Зима»; «Лето»; «Осень»; «Родная природа».</p> <p><i>Серия «Расскажите детям о...»:</i> «Расскажите детям о грибах»; «Расскажите детям о деревьях»; «Расскажите детям о домашних животных»; «Расскажите детям о домашних питомцах»; «Расскажите детям о животных жарких стран»; «Расскажите детям о лесных животных»; «Расскажите детям о морских обитателях»; «Расскажите детям о насекомых»; «Расскажите детям о фруктах»; «Расскажите детям об овощах»; «Расскажите детям о птицах»; «Расскажите детям о садовых ягодах».</p>
--	--	--



	<p>Прокопец О.Н. Традиционный мир детства: исследование и педагогические технологии (На материалах Тульской области).</p> <p>Тульский экологический бюллетень.</p> <p>Туляки - герои Советского Союза.</p> <p>Т. В. Майорова "История тульского края в географических названиях",</p> <p>100 Тульских достопримечательностей</p> <p>Чижков, А. Б. Тульские усадьбы : каталог с картой расположения усадеб / А. Б. Чижков ; науч. ред. И. А. Антонова .</p> <p>История тульского края: Учебное пособие для начальной и средней школы.</p> <p>Природоведение тульского края : учебное пособие для начальной и средней школы / сост. : Л. Ф. Тарарина, К. С. Хачатурова, З. С. Гендель</p> <p>Красная книга Тульской области : растения и грибы : официальное издание / Администрация Тульской области ; Департамент Тульской области по экологии и природным ресурсам ; Центр охраны</p>	
--	--	--

		дикой природы ; под ред. А. В. Щербакова.	
Речевое развитие	Ушакова О.С. Программа развития речи дошкольников	<p>Гербова В. В. Развитие речи в детском саду: Вторая группа раннего возраста (2–3 года).</p> <p>Ушакова О.С. Развитие речи детей 3-6 лет.</p> <p>Ушакова О.С. Развитие речи детей 5-7 лет.</p> <p>Галкин В.М. На земле яснополянской.</p> <p>Лесков Н.С. Левша. М.</p> <p>Пахомов Е.А. « Тульский край в литературе и искусстве».</p> <p>Сахаров И.П. « Сказания русского народа»</p>	<p><i>Серия «Грамматика в картинках»:</i> «Антонимы. Глаголы»; «Антонимы. Прилагательные»; «Говори правильно»; «Множественное число»; «Многозначные слова»; «Один — много»; «Словообразование»; «Ударение».</p> <p><i>Серия «Рассказы по картинкам»:</i> «Колобок»; «Курочка Ряба»; «Репка»; «Теремок».</p> <p><i>Плакаты:</i> «Алфавит».</p>
Художественно-эстетическое развитие	Лыкова И. А. Программа художественного воспитания, обучения и развития детей 2-7 лет«Цветные ладошки».	<p>Лыкова И. А. Изобразительная деятельность в детском саду. Ранний возраст.</p> <p>Лыкова И. А. Изобразительная деятельность в детском саду. Младшая группа.</p> <p>Лыкова И. А. Изобразительная деятельность в детском саду. Средняя группа.</p> <p>Лыкова И. А. Изобразительная деятельность в детском</p>	<p><i>Серия «Мир в картинках»:</i> «Гжель»; «Городецкая роспись по дереву»; «Дымковская игрушка»; «Каргополь — народная игрушка»; «Музыкальные инструменты»; «Полхов-Майдан»; «Филимоновская народная игрушка»; «Хохлома».</p>



	<p>саду. Старшая группа.</p> <p>Лыкова И. А. Изобразительная деятельность в детском саду. Подготовительная к школе группа.</p> <p>Лыкова И. А. Художественный труд в детском саду. 4-7 лет.</p> <p>Комарова Т. С. Детское художественное творчество. Для работы с детьми 2–7 лет.</p> <p>Комарова Т. С. Развитие художественных способностей дошкольников.</p> <p>Комарова Т. С., Зацепина М. Б. Интеграция в воспитательно-образовательной работе детского сада.</p> <p>Куцакова Л. В. Конструирование из строительного материала: Средняя группа (4–5 лет).</p> <p>Куцакова Л. В. Конструирование из строительного материала: Старшая группа (5–6 лет).</p> <p>Куцакова Л. В. Конструирование из строительного материала: Подготовительная к школе группа (6–7 лет).</p> <p>Бобылев Л.Б. Тула - Родина моя. Сборник песен.</p> <p>Кирюхин И.Н. « Тулы золотые мастера»</p>	<p><i>Плакаты:</i> «Гжель. Изделия. Гжель»; «Орнаменты. Полхов-Майдан»; «Изделия. Полхов-Майдан»; «Орнаменты. Филимоновская свистулька»; «Хохлома. Изделия»; «Хохлома. Орнаменты».</p> <p><i>Серия</i> «<i>Расскажите детям о...</i>»: «Расскажите детям о музыкальных инструментах», «Расскажите детям о музеях и выставках Москвы», «Расскажите детям о Московском Кремле».</p> <p><i>Серия</i> «<i>Искусство — детям:</i>» «Волшебный пластилин»; «Городецкая роспись»; «Дымковская игрушка»; «Простые узоры и орнаменты»; «Сказочная гжель»; «Секреты бумажного листа»; «Тайны бумажного листа»; «Узоры Северной Двины»; «Филимоновская игрушка»; «Хохломская</p>
--	--	---

			роспись».
Физическое развитие		<p>Борисова М. М. Малоподвижные игры и игровые упражнения. Для занятий с детьми 3–7 лет.</p> <p>Пензулаева Л. И. Физическая культура в детском саду: Младшая группа (3–4 года).</p> <p>Пензулаева Л. И. Физическая культура в детском саду: Средняя группа (4–5 лет).</p> <p>Пензулаева Л. И. Физическая культура в детском саду: Старшая группа (5–6 лет).</p> <p>Пензулаева Л. И. Физическая культура в детском саду: Подготовительная к школе группа (6–7 лет).</p> <p>Пензулаева Л. И. Оздоровительная гимнастика: комплексы упражнений для детей 3–7 лет.</p> <p>Сборник подвижных игр / Автор-сост. Э. Я. Степаненкова.</p>	<p><i>Серия «Мир в картинках»:</i> «Спортивный инвентарь».</p> <p><i>Серия «Рассказы по картинкам»:</i> «Зимние виды спорта»; «Летние виды спорта»; «Распорядок дня».</p> <p><i>Серия «Расскажите детям о...»:</i> «Расскажите детям о зимних видах спорта»; «Расскажите детям об олимпийских играх»; «Расскажите детям об олимпийских чемпионах».</p> <p><i>Плакаты:</i> «Зимние виды спорта»; «Летние виды спорта».</p>

3.3. Режим дня

Ежедневная организации жизни и деятельности детей осуществляется с учетом:

- построения образовательного процесса на адекватных возрасту формах работы с детьми: основной формой работы с детьми дошкольного возраста и ведущим видом деятельности для них является игра;
- решения программных образовательных задач в совместной деятельности взрослого и детей, и самостоятельной деятельности детей не только в рамках непосредственно образовательной деятельности, но и при проведении режимных моментов в соответствии со спецификой дошкольного образования.

Основные принципы построения режима дня:

- режим дня выполняется на протяжении всего периода воспитания детей в дошкольном учреждении, сохраняя последовательность, постоянство и постепенность.
- соответствие правильности построения режима дня возрастным психофизиологическим особенностям дошкольника, поэтому в ДОУ для каждой возрастной группы определен свой режим дня. В детском саду выделяют следующее возрастное деление детей по группам:
- организация режима дня проводится с учетом теплого и холодного периода года.

Особенности построения оптимального режима дня в группе:

- понедельник и пятница не загружены физически и интеллектуально; необходимо обеспечить ребёнку легкое «вхождение» в рабочую неделю и состояние удовлетворённости от пребывания в детском саду в конце недели;
- в расписание дня включена организованная деятельность и свободная деятельность ребенка по его выбору и инициативе
- недопустимо организовывать все свободное время ребенка, не оставляя места для его инициативы, поиска.
- каждый день отличается от предыдущего по характеру игровой и образовательной деятельности, месту и форме их организации;
- в режиме дня предусмотрено время для индивидуальных контактов каждого педагога с детьми на основе неформального общения;
- ежедневно учитывается время для совместных игр взрослых с детьми, причем инициатива в этих играх должна принадлежать воспитанникам, а педагогом следует ее всячески поощрять;
- в режиме дня предусмотрено время для проведения профилактических мероприятий, релаксационных и музыкальных пауз; ежедневно определяется время, когда ребёнок в сопровождении взрослого может выйти за пределы групповой комнаты «в гости» к другим воспитанником дошкольной организации. Это требует чёткой организации работы и ответственности персонала за детей.

Холодный период

Режимные моменты	1 группа раннего возраста	2 группа раннего возраста	Младшая группа	Средняя группаЗА	Старшая группа	Подготов. группа
Прием и осмотр детей, утренняя гимнастика, самостоятельная деятельность.	6.30 – 8.00	6.30 – 8.00	6.30 – 8.20	6.30 – 8.25	6.30 – 8.30	6.30 – 8.30
Подготовка к завтраку, завтрак	8.00-8.40	8.00 – 8.40	8.20 - 8.55	8.25-8.55	8.30 – 8.55	8.30 – 8.55
Игры, подготовка к непосредственно		8.40 – 8.50	8.55 – 9.20	8.55 – 9.00	8.55 – 9.00	8.55 – 9.00

образовательной деятельности						
Занятия	По подгруппам 8.50-9.00 9.10-9.20	По подгруппам 8.50-9.00 9.10-9.20	9.20-9.35 9.45-10.00	9.00-9.20 9.30-9.50	9.00-9.25 9.35-9.55	9.00-9.30 9.40-10.10 10.20-10.50
Игры, подготовка к прогулке, прогулка. Подготовка ко 2 завтраку, завтрак (Физкультурное занятие на воздухе)	9.20-11.00 9.20-9.40	9.10-11.20 9.20-9.45	10.00-12.00 10.00-10.15	9.50-12.10 10.00-10.10	10.05-12.25 10.00-10.10 Четверг	10.50-12.35 10.10-10.20 Четверг
Возвращение с прогулки, игры, подготовка к обеду, обед	11.00-11.30 11.30-12.00	11.20 -11.45 11.45-12.20	12.00-12.20 12.20-12.50	12.10-12.30 12.30-13.00	12.25-12.40 12.40-13.10	12.35-12.45 12.45-13.15
Подготовка ко сну, дневной сон	12.00-15.00	12.20-15.00	12.50-15.00	13.00-15.00	13.10-15.00	13.15-15.00
Подъем, воздушные и водные процедуры игры	15.00-15.30	15.00-15.25	15.00-15.25	15.00-15.25	15.00-15.25 16.00-16.20	15.00-15.25
Игры, труд, самостоятельная деятельность.	15.30-16.15	15.25-16.25	15.25-16.20	15.25-16.20	15.40-16.35	15.25-16.25
Непосредственно образовательная деятельность	По подгруппам 15.45-15.55 16.05-16.15.	По подгруппам 15.45-15.55 16.05-16.15.			вторник, среда, четверг 15.35-16.00	
Подготовка к уплотненному полднику, уплотненный полдник	15.20– 15.40	15.20– 15.40	16.20-16.40	16.20-16.50	16.25-16.50	16.25-16.50

Игры, подготовка к прогулке, прогулка, уход детей домой	16.45-18.30	16.40-18.30	16.40-18.30	16.50-18.30	16.50-18.30	16.50-18.30
---	-------------	-------------	-------------	-------------	-------------	-------------

Теплый период

Режимные моменты	2 группа раннего возраста	1 младшая группа	2 младшая группа	Средняя группа	Старшая группа	Подготовительная группа
Прием и осмотр детей, утренняя гимнастика, самостоятельная деятельность.	6.30 – 8.20	6.30 – 8.20	6.30 – 8.20	6.30 – 8.20	6.30 – 8.30	6.30 – 8.30
Подготовка к завтраку, завтрак	8.00-9.00	8.20 – 8.50	8.20 -8.50	8.20-8.50	8.30 – 8.55	8.30 – 8.55
Игры, подготовка к прогулке, прогулка	9.00-11.00	8.50 – 11.30	8.50 – 11.40	8.50 – 11.50	8.55 - 12.25	8.55 – 12.35
Подготовка ко 2 завтраку, завтрак	9.20-9.45	9.30-9.45	9.30-9.50	9.30-9.50	9.30-9.50	9.30-9.50
Возвращение с прогулки, водные процедуры, подготовка к обеду, обед	11.00-12.00	11.30 - 12.30	11.40-12.20	11.35-12.35	12.10 - 13.00	12.15 - 13.00
Подготовка ко сну, дневной сон	12.00-15.00	12.30-15.00	12.20-15.00	12.35-15.00	13.00-15.00	13.00–15.00
Подъем, воздушные и водные процедуры, игры	15.00-15.30	15.00 – 15.25	15.00-15.25	15.00-15.25	15.00 – 15.25	15.00 – 15.25
Игры, труд, самостоятельная деятельность	15.30-16.10	15.25 – 16.15	15.25-16.15	15.25-16.20	15.25-16.25	15.25-16.25

Подготовка к уплотненному полднику, полдник	15.20– 15.40	15.20– 15.40	16.15- 16.50	16.20- 16.50	16.25- 16.50	16.25- 16.50
Игры, подготовка к прогулке, прогулка, уход детей домой	16.45-18.30	16.50- 18.30	16.50- 18.30	16.50- 18.30	16.50- 18.30	16.50- 18.30

3.4. Особенности традиционных событий, праздников, мероприятий.

Одним из важных условий психологического комфорта для воспитанников является наличие единых правил жизни группы. Воспитатели в группах закладывают традиции взаимного уважения, терпимости и доброжелательности, сочувствия и поддержки друг друга.

<i>Утренняя встреча</i>	Ежедневно утром дети приветствуют друг друга в помещении группы, делятся впечатлениями. Дети учатся общаться, думать, рассуждать, иметь свое мнение, получают позитивный настрой на день
<i>Весёлые нотки</i>	Ежедневно звучат <i>детские песни в группах, которые</i> пробуждают в детях чувство радости, стремление двигаться, улыбаться. Под влиянием музыки создаётся собственно творческое воображение
<i>Музыкальная шкатулка</i>	Слушание классических мелодий в сочетании с просмотром репродукций и чтением стихов – эстетология. Положительно влияет на психоэмоциональное состояние при восприятии прекрасного
<i>Добрых снов</i>	<i>Сон под спокойную релаксирующую музыку - колыбельные, классика.</i> Долгочтение художественных произведений.
<i>Приятного аппетита!</i>	<i>Приглашение детей к столу, объявление меню И пожелание приятного аппетита</i>
<i>В гости к друзьям</i>	<i>Посещение любой группы с дружеским визитом (для старшего возраста). Встреча друзей – для младшего.</i>
<i>Волшебная улыбка</i>	<i>Шутки-минутки, юмор в картинках, весёлые истории, смешинка и улыбка</i> способствуют укреплению здоровья, позитивному настрою в творческом процессе, комфортному состоянию детей. В улыбающемся воспитателе дети видят друга и процесс обучения проходит плодотворней
<i>Кто это? Что это?</i>	<i>Представление детям новых объектов, которые появляются в группе</i>
<i>Творческая мастерская</i>	Радость творения и общения, лаборатория, в которой ребенок путем своего личного опыта черпает практические знания, развивает свои изобразительные способности

<i>Театральная афиша</i>	Драматизация служит для ребенка средством проявления артистических способностей, развития речи, опыта общения, приобщает к искусству мимики и жеста
<i>Минутка безопасности</i>	Кратковременное повторение и напоминание детям о ценностях здорового образа жизни, осторожного обращения с опасными предметами, правилах безопасного поведения в быту и на улице
<i>Там, на неведомых дорожках...</i>	«Проживание» определенных сезонных тематических ситуаций на территории ДОО по временам года – через круговорот сказочных событий, спортивные состязания и литературные конкурсы, викторины и праздники

Сложившиеся традиционные праздники

Сентябрь	День знаний
	День города
	День дошкольного работника
Октябрь	Международный день пожилых людей
	Международный день музыки
	Всемирный день животных
	Осенний праздник»
Ноябрь	Международный день толерантности
	Всемирный день ребенка
	День матери
Декабрь	Новый год (утренники)
Январь	Рождественские святки
Февраль	День воинской славы
	Международный день родного языка
	День защитника отечества
Март	Международный женский день
	Масленица
	День театра
Апрель	День смеха
	Международный день птиц
	Всемирный день здоровья
	Всемирный день космонавтики
	Международный день земли
Праздник весны	
Май	День Победы
	Возложение цветов к мемориалу героям Пролетарского района
	Международный день семьи
	День музеев
	До свиданья, детский сад
Июнь	Международный день защиты детей
	Пушкинский день России.
	День России

Август	День физкультурника
	День Государственного флага РФ

3.5. Особенности организации развивающей предметно- пространственной среды

Вся организация педагогического процесса ДОО предполагает свободу передвижения ребенка по всему зданию, а не только в пределах своего группового помещения. Способность детей-выпускников свободно ориентироваться в пространстве и времени помогает им легко адаптироваться к особенностям школьной жизни. Условно можно выделить следующие линии: времени - обновление пособий, обогащение центров новыми материалами и изменение организации пространства в течение учебного года; освоенности - с ориентировкой на зону ближайшего развития детей и уже освоенного; стратегического и оперативного изменения - по мере решения конкретных задач и развертывания определенного вида деятельности. Построение РППС построено на следующих принципах: обеспечения половых различий; эмоциональной насыщенности и выразительности; ориентации на организацию пространства для общения взрослого с ребенком «глаза в глаза».

Соответствие РППС ФГОС ДО (п.3.3.4.)					
Безопасность	Полифункциональность	Доступность	Вариативность	Трансформируемость	Насыщенность
РППС предусматривает выделение безопасной микро- и макросреды и их составляющих	Пространство групп организовано в виде разграниченных пространств («центры», «уголки»), оснащенные развивающим материалом - книги, игрушки, материалы для творчества и т.п.	Детям доступны игры, игрушки и предметы для самост. детской активности	Оснащение уголков меняется в соответствии с тематическим планированием	В групповых комнатах по возможности предусмотрено пространство для самостоятельной двигательной активности детей. В процессе проектирования РППС продуманы варианты ее изменения	Постоянно обновляются и приобретаются средства обучения и воспитания (в том числе технические) в соответствии со спецификой Программы

В группах созданы различные центры активности:

Предметно-развивающая среда в группах

Микроцентр «Физкультурный уголок»	– Расширение индивидуального двигательного опыта в самостоятельной деятельности	– Оборудование для ходьбы, бега, равновесия – Для прыжков – Для катания, бросания, ловли – Для ползания и лазания – Атрибуты к подвижным и спортивным играм – Нетрадиционное физкультурное оборудование
Микроцентр «Уголок природы»	– Расширение познавательного опыта, его использование в трудовой деятельности	– Календарь природы (2 мл, ср, ст, подг гр) – Комнатные растения в соответствии с возрастными рекомендациями – Сезонный материал – Паспорта растений – Стенд со сменяющимся материалом на экологическую тематику – Макеты – Литература природоведческого содержания, набор картинок, альбомы – Материал для проведения элементарных опытов – Обучающие и дидактические игры по экологии – Инвентарь для трудовой деятельности – Природный и бросовый материал. – Материал по астрономии (ст, подг)
Микроцентр «Уголок развивающих игр»	– Расширение познавательного сенсорного опыта детей	– Дидактический материал по сенсорному воспитанию – Дидактические игры – Настольно-печатные игры – Познавательный материал – Материал для детского экспериментирования
Микроцентр «Строительная мастерская»	– Проживание, преобразование познавательного опыта в продуктивной деятельности. Развитие ручной умелости, творчества. Выработка позиции творца	– Напольный строительный материал; – Настольный строительный материал – Пластмассовые конструкторы (младший возраст- с крупными деталями) – Конструкторы с металлическими деталями-старший возраст – Схемы и модели для всех видов конструкторов – старший возраст – Мягкие строительно- игровые модули-младший возраст – Транспортные игрушки – Схемы, иллюстрации отдельных построек (мосты, дома, корабли, самолёт и др.).
Микроцентр «Игровая зона»	– Реализация ребенком полученных и имеющихся знаний	– Атрибутика для с-р игр по возрасту детей («Семья», «Больница», «Магазин», «Школа», «Парикмахерская», «Почта»,

	<p>об окружающем мире в игре. Накопление жизненного опыта</p>	<p>«Армия», «Космонавты», «Библиотека», «Ателье») – Предметы- заместители</p>
<p>Микроцентр «Уголок безопасности»</p>	<p>– Расширение познавательного опыта, его использование в повседневной деятельности</p>	<p>– Дидактические, настольные игры по профилактике ДТП – Макеты перекрестков, районов города, – Дорожные знаки – Литература о правилах дорожного движения</p>
<p>Микроцентр «Краеведческий уголок»</p>	<p>– Расширение краеведческих представлений детей, накопление познавательного опыта</p>	<p>– Государственная и Тульская символика – Образцы русских и тульских костюмов – Наглядный материала: альбомы, картины, фотоиллюстрации и др. – Предметы народно- прикладного искусства – Предметы русского быта – <i>Детская художественной литературы</i></p>
<p>Микроцентр «Книжный уголок»</p>	<p>– Формирование умения самостоятельно работать с книгой, «добывать» нужную информацию.</p>	<p>– Детская художественная литература в соответствии с возрастом детей – Наличие художественной литературы – Иллюстрации по темам образовательной деятельности по ознакомлению с окружающим миром и ознакомлению с художественной литературой – Материалы о художниках – иллюстраторах – Портрет поэтов, писателей (старший возраст) – Тематические выставки</p>
<p>Микроцентр «Театрализованный уголок»</p>	<p>– Развитие творческих способностей ребенка, стремление проявить себя в играх- драматизациях</p>	<p>– Ширмы – Элементы костюмов – Различные виды театров (в соответствии с возрастом) – Предметы декорации</p>
<p>Микроцентр «Творческая мастерская»</p>	<p>– Проживание, преобразование познавательного опыта в продуктивной деятельности. Развитие ручной умелости, творчества. Выработка позиции творца</p>	<p>– Бумага разного формата, разной формы, разного тона – Достаточное количество цветных карандашей, красок, кистей, тряпочек, пластилина (стеки, доски для лепки) – Наличие цветной бумаги и картона – Достаточное количество ножниц с закругленными концами, клея, клеенок, тряпочек, салфеток для аппликации – Бросовый материал (фольга, фантики от конфет и др.) – Место для сменных выставок детских работ, совместных работ детей и родителей</p>

		<ul style="list-style-type: none"> – Место для сменных выставок произведений изобразительного искусства – Альбомы- раскраски – Наборы открыток, картинки, книги и альбомы с иллюстрациями, предметные картинки – Предметы народно – прикладного искусства
Микроцентр «Музыкальный уголок»	– Развитие творческих способностей в самостоятельно- ритмической деятельности	<ul style="list-style-type: none"> – Детские музыкальные инструменты – Портрет композитора (старший возраст) – Магнитофон – Набор аудиозаписей – Музыкальные игрушки (озвученные, не озвученные) – Игрушки- самоделки – Музыкально- дидактические игры – Музыкально- дидактические пособия

IV. Краткая презентация Программы

Основная образовательная программа дошкольного образования (далее – Программа) муниципального бюджетного общеобразовательного учреждения «Центра образования №33» г. Тулы (далее Учреждение) разработана в соответствии с федеральным государственным образовательным стандартом дошкольного образования.

Программа определяет цель, задачи, планируемые результаты, содержание и организацию образовательного процесса на ступени дошкольного образования.

Программа разработана на основе следующих нормативно – правовых документов:

- Федеральный закон от 24.07.1998 года N 124-ФЗ "Об основных гарантиях прав ребенка в Российской Федерации" (с изменениями и дополнениями);
- Конвенция о правах ребёнка, принятая [резолюцией 44/25](#) Генеральной Ассамблеи от 20.11.1989 года.
- Федеральный закон от 29.12.2012 № 273-ФЗ «Об образовании в Российской Федерации»;
- Федеральный государственный образовательный стандарт дошкольного образования (Утвержден приказом Министерства образования и науки Российской Федерации от 17 октября 2013 г. N 1155);
- Приказ Минпросвещения от 25.11.2022г. № 1028 «Об утверждении федеральной образовательной программы дошкольного образования»
- «Порядок организации и осуществления образовательной деятельности по основным общеобразовательным программам – образовательным программам дошкольного образования» (приказ Министерства образования и науки РФ от 30 августа 2013 года №1014 г. Москва);
- СП 2.4.3648-20 «Санитарно-эпидемиологические требования к организациям воспитания и обучения, отдыха и оздоровления детей и молодежи»
- Устав Учреждения.

Программа обеспечивает разностороннее развитие детей в возрасте от 1 до 8 лет с учетом их возрастных и индивидуальных особенностей и реализуется на протяжении всего

времени пребывания ребенка в Учреждении.

Программа состоит из трех основных разделов (целевого, содержательного, организационного) и дополнительного раздела — краткой презентации Программы.

1.7. Часть, формируемая участниками образовательных отношений.

Приоритетные направления в деятельности дошкольных подразделений МБОУ «ЦО № 51»:

- социально-коммуникативное; (п.2.6 ФГОС ДО)
- художественно-эстетическое развитие дошкольников (п.2.6 ФГОС ДО).

Социально-коммуникативное развитие:

Цель: формирование у детей дошкольного возраста (3-7 лет) базиса культуры на основе ознакомления с бытом и жизнью родного народа, его характером, присущими ему нравственными ценностями, традициями, особенностями культуры.

Построение развивающего образования ориентированно на зону ближайшего развития каждого воспитанника;

Инновационные формы работы с детьми по «Социально-коммуникативному развитию»:

Младший дошкольный возраст

- Вариативная организация игр-экспериментов и игр-путешествий предметного характера с детьми как основных методов воспитания;
- Организация моментов радости, связанных с культурно-гигиеническими навыками и навыками ЗОЖ;
- Простейшие поисковые и проблемные ситуации;
- Игры с моделированием;
- Литература и игра (чтение) ;

Средний дошкольный возраст

- Вариативная организация игровых проблемных ситуаций, игровых поисковых ситуаций, усложняющихся игр-экспериментирований и игр-путешествий, игр-этюдов.
- Введение в процесс воспитания простейших ситуационных задач.
- Беседы и совместная познавательная деятельность воспитателя и детей с элементами игры
- Использование метода проектов

Старший дошкольный возраст

- Ситуационные задачи, их широкая вариативность.
- Использование метода проектов.
- Использование метода коллекционирования.
- Использование театрализованной деятельности.
- Использование литературно-игровых форм (сочинение с детьми загадок, стихотворные игры, сочинение с детьми лимериков (форма коротких стихов)

Инновационные формы работы с родителями:

- Совместные образовательные проекты, а также семейные и межсемейные;
- Родительские гостиные;
- Тренинги по запросам родителей;
- Родительские конференции;
- Совместное творчество родителей, детей и педагогов;
- Творческие выставки и фотовыставки;
- Тематические вечера и викторины;
- Совместные досуги;
- Видеоинтервью и мультимедийные презентации;
- Выпуск семейных газет и книжек-малышек;
- Совместное создание мини-музеев.

Формирование социально-коммуникативной компетентности дошкольников будет успешным, при соблюдении следующих организационно-педагогических условий:

- Создание атмосферы доброжелательности, взаимопонимания и любви;

- Обучение умению слушать и слышать другого;
- Развитие умения использовать мимику, пантомимику и голос в общении;
- Развитие у детей навыков общения в различных жизненных ситуациях;
- Обучение умению использовать формулы речевого этикета адресовано и мотивировано;
- Воспитание доброжелательного отношения к сверстникам;
- Формирование чувства симпатии между участниками общения;
- Объяснение детям, что неосторожно сказанное слово ранит, не менее больно, чем действие;
- Обучение умению детей владеть собой;
- Развитие умения анализировать ситуацию;
- Целенаправленное формирование у детей коммуникативных навыков.

Образовательная деятельность осуществляется в различных формах взаимодействия педагога с детьми: индивидуальной, подгрупповой и коллективной.

Индивидуальное и подгрупповое взаимодействие педагога с ребенком направлено, прежде всего, на закрепление того или иного материала, на работу с отстающими или часто болеющими детьми, в ходе которой осуществляются непосредственное общение, развитие коммуникативно-речевых навыков.

Коллективная деятельность способствует успешной социализации, формированию коммуникативных навыков. Для достижения общей цели дети учатся договариваться между собой и распределять обязанности, помогать в случае необходимости сверстнику, анализировать полученные результаты.

Организованная образовательная деятельность (занятие) – форма, предусматривающая общение взрослого с детьми, детей между собой. В ходе занятий участники обмениваются информацией, обсуждают и анализируют её, учатся применять полученные знания на практике.

Художественно-эстетическое развитие

Цель и задачи художественно-эстетического развития:

1. Предпосылки ценностно-смыслового восприятия и понимания произведений искусства, мира природы;
2. становление эстетического отношения к окружающему миру;
3. восприятие музыки, художественной литературы, фольклора;
4. реализацию самостоятельной творческой деятельности детей;
5. приобщение дошкольников ко всем видам национального искусства: архитектура, живопись, пляски, сказки.
6. Театрализованная деятельность.

В ЦО используют следующие формы художественно-эстетического развития:

- занятия;
- игры;
- чтение;
- рассматривание иллюстраций;
- экскурсии;
- прогулки;
- театрализованные зрелища;
- творческие студии;
- тематические выставки;
- праздничные утренники;
- самостоятельная творческая деятельность.

Формы рассматриваются как способы организации педагогического процесса в разных видах детской деятельности. Их выбор осуществляется в соответствии с решаемыми задачами и обеспечивает эффективность образовательного процесса.

Принципы к формированию программы

Наименование принципа	Определение принципа	Реализация
Научности	Предполагает соответствие содержания образования уровню развития современной науки и техники, опыту, накопленному мировой цивилизацией.	Использование программ, специальных технологий, имеющих научное содержание, включение в образовательную деятельность научно — познавательного материала.
Доступности	Требует осмысления проблемы трудности и объема развивающего материала, подлежащего усвоению.	Подготовка и проведение занятий.
Развивающего образования	Целью является развитие ребенка. Развивающий характер образования реализуется через деятельность каждого ребенка в зоне ближайшего развития.	Создание РППС
Интеграции	Представляет собой объединение в единое целое ранее разрозненных частей и элементов системы на основе их взаимозависимости и взаимодополняемости.	Реализация принципа интеграции при создании предметно-развивающей среды в дошкольном учреждении. Интеграция образовательных областей, выделение сквозных тем, интеграция разных видов детской деятельности, интеграция форм, методов, средств образовательного процесса, интеграция детско-взрослых отношений и др.
Комплексности	Предполагает всестороннее, многоаспектное, многофакторное рассмотрение системы (объекта оригинала), как неоднородной, взаимосвязанной и взаимодействующей совокупности компонент избирательно вовлеченных в единое целое в соответствии с определенными исходными концепциями, причем согласованное функционирование исходных компонентов направлено на достижение единой глобальной цели.	Планирование воспитательно-образовательного процесса

Подходы к формированию программы

Наименование подхода	Определение подхода	Реализация
Гендерный	Исследование психологических характеристик половой дифференциации, выяснение роли социального пола в отличие от биологического понимания пола как совокупности морфологических и физиологических особенностей.	Игровая деятельность и РППС
Личностно-ориентированный	Методологическая ориентация в педагогической деятельности, позволяющая посредством опоры на систему взаимосвязанных понятий, идей и способов действий обеспечить и поддержать процессы самопознания, самостроительства и самореализации личности ребенка, развитие его неповторимой индивидуальности.	Подготовка и проведение занятий
Дифференцированный	Один из способов решения педагогических задач с учётом социально-психологических особенностей групп воспитания, которые существуют в сообществе детей как его структурные или неформальные объединения или выделяются педагогом по сходным индивидуальным, личностным качества воспитанников.	Реализации дифференцированного подхода способствует организация игр, соревнований, временных творческих коллективов, создание специальных педагогических ситуаций, помогающих раскрыть достоинства воспитанников.

В образовательной работе с детьми по социально-коммуникативному и художественно-эстетическому развитию используются следующие **парциальные программы**:

1. Региональный компонент дошкольного образования

Образовательная	Основные цели и задачи
------------------------	-------------------------------

<i>область</i>	
Социально-коммуникативное развитие	<p>Воспитание у ребенка любви и привязанности к своей семье, дому, детскому саду, городу.</p> <p>Воспитание ценностного отношения к особенностям семейных традиций и календарных обрядов жителей Тульского края.</p> <p>Формирование представлений об основных профессиях жителей г. Тулы.</p> <p>Воспитание и уважение к людям труда, тульским умельцам;</p>
Познавательное развитие	<p>Формирование доступных представления о Тульском крае: его истории, культуре, географии, традициях, достопримечательностях, народных промыслах, архитектуре, выдающихся земляках, природе.</p> <p>Формирование бережного отношения к природе родного края;</p> <p>Развитие чувства ответственности и гордости за свой родной край.</p>
Речевое развитие	<p>Формирование национальной речевой культуры, как средства эффективного взаимодействия и необходимого условия познания окружающего мира.³³</p> <p>Прививать детям устойчивый интерес к устному народному творчеству: научить видеть народную мудрость, заключённую в сказках, потешках, прибаутках, загадках, поговорках.</p> <p>Научить правильно и к месту использовать поговорку или любой другой малый жанр русского фольклора. Вызвать интерес к меткому, выразительному слову, любовь к родному языку.</p> <p>Формирование речевого общения у дошкольников посредством знакомства с устным народным творчеством и произведениями детских писателей Тульского края.</p> <p>Ознакомление с видами национального фольклора (пословицы, поговорки, обрядовые, календарные и бытовые песни, и др) Тульского края.</p> <p>Ознакомление с художественными произведениями поэтов, писателей Тульского края (Л.Н. Толстой, К.Д. Ушинский, В.А. Жуковский, В.В. Вересаев)</p>
Художественно-эстетическое развитие	<p>Развитие эстетических предпосылок ценностно-смыслового восприятия и понимания произведений народных игрушек Тульского края (филимоновская, тульская городская, белевская, богородицкая глиняная игрушка), тряпичных игрушек Тульского края (закрутки, скатки, кувадки)</p> <p>Формирование знаний детей о народном творчестве и традициях тульского народа.</p> <p>Развитие певческих способностей детей через ознакомление с народными песнями и песнями Тульского края, придумывать мелодии на основе образцов народных песен.</p> <p>Ознакомление детей с отличительными особенностями русских</p>

	<p>костюмов, тульским костюмом, традиционной летней и зимней одеждой.</p> <p>Формирование представлений об истории возникновения календарно-обрядовых праздников, особенностей их проведения в Тульском крае.</p> <p>Формирование представлений об истории создания тульской гармонии.</p>
Физическое развитие	<p>Развитие интереса к традиционным подвижным и спортивным играм Тульского края, к физической культуре и спорту, основными популярными видами спорта в родном городе.</p> <p>Формирование представлений об участии и победах земляков в олимпийском движении и международных чемпионатах.</p> <p>Воспитание желания посещать спортивные секции и клубы, добиваться определенных результатов.</p> <p>Формирование представлений о способах закаливания с учетом климатических особенностей Тульского края.</p>

2. Ушакова О.С. «Программа развития речи дошкольников»

Основные цели и задачи:

- владение литературными нормами и правилами родного языка, свободное пользование лексикой и грамматикой при выражении
- своих мыслей и составлении любого типа высказывания;
- развитие культуры общения, умения вступать в контакт и вести диалог со взрослыми и сверстниками: слушать, спрашивать, отвечать,
- возражать, объяснять, подавать реплики;
- развитие образной речи и ознакомление с художественной литературой;
- развитие эмоциональной стороны речи;
- формирование норм и правил речевого этикета, умение пользоваться ими в зависимости от ситуации, быть доброжелательным

3. Программа Е.В. Колесниковой «От звука к букве. Обучение дошкольников элементам грамоты»

Основные цели и задачи:

- Овладение мыслительными операциями (анализ и синтез, сравнение, обобщение, классификация);
- Формирование умения понимать учебную задачу и выполнять ее самостоятельно;
- Овладение навыками речевого общения;
- Развитие мелкой моторики и зрительно-двигательной координации.

4. Лыкова И. А. «Программа художественного воспитания, обучения и развития детей 2-7 лет «Цветные ладошки».

Основные цели и задачи:

- Развитие эстетического восприятия художественных образов (в произведениях искусства) и предметов (явлений) окружающего мира как эстетических объектов.
- Создание условий для свободного экспериментирования с художественными материалами и инструментами.
- Ознакомление с универсальным «языком» искусства - средствами художественно-образной выразительности.
- Амплификация (обогащение) индивидуального художественно-эстетического опыта(эстетической апперцепции):«осмысленное чтение» - распределение и определение художественно-эстетических объектов с помощью воображения и эмпатии (носителем и выразителем эстетического выступает цельный художественный образ как универсальная категория); интерпретация художественного образа и содержания, заключённого в художественную форму.
- Развитие художественно-творческих способностей в продуктивных видах детской деятельности.
- Воспитание художественного вкуса и чувства гармонии.
- Создание условий для многоаспектной и увлекательной активности детей в художественно-эстетическом освоении окружающего мира.
- Формирование эстетической картины мира и основных элементов «Я-концепции-творца».

5. «Устранение общего недоразвития речи у детей дошкольного возраста». Авт. Т.Б.Филичева, Г.В.Чиркина.

Планируемые результаты освоения программы:

- обеспечить развитие коммуникативной и регуляторной функции речи детей;
- выработать тенденции к спонтанному речевому развитию;
- осуществить перенос выработанных речевых навыков в условия свободного общения, что, в итоге, позволит при своевременной логопедической помощи полностью скомпенсировать речевую недостаточность детей до поступления в школу

Педагогическая диагностика достижения планируемых результатов.

Данные методики диагностики – одинаковы для обязательной части Программы и части, формируемой участниками образовательных отношений. Педагогическая диагностика проводится в два этапа: на начальном этапе освоения ребёнком образовательной программы в зависимости от времени его поступления в дошкольную группу (стартовая диагностика) и на завершающем этапе освоения программы его возрастной группой (заключительная, финальная диагностика). При проведении диагностики на начальном этапе учитывается адаптационный период пребывания ребёнка в группе. Сравнение результатов стартовой и финальной диагностики позволяет выявить индивидуальную динамику развития ребёнка.

Педагогическая диагностика индивидуального развития детей проводится педагогом в произвольной форме на основе малоформализованных диагностических методов: наблюдения, свободных бесед с детьми, анализа продуктов детской деятельности (рисунков, работ по лепке, аппликации, поделок и тому подобное), специальных диагностических ситуаций. При необходимости педагог может использовать специальные методики диагностики физического, коммуникативного, познавательного, речевого, художественно-эстетического развития.

Основным методом педагогической диагностики является наблюдение. Ориентирами для наблюдения являются возрастные характеристики развития ребёнка. Они выступают как обобщенные показатели возможных достижений детей на разных этапах дошкольного детства в соответствующих образовательных областях. Педагог наблюдает за поведением ребёнка в деятельности (игровой, общении, познавательно-исследовательской, изобразительной, конструировании, двигательной), разных ситуациях (в режимных процессах, в группе и на прогулке, совместной и самостоятельной деятельности детей и других ситуациях). В процессе наблюдения педагог отмечает особенности проявления ребёнком личностных качеств, деятельностных умений, интересов, предпочтений, фиксирует реакции на успехи и неудачи, поведение в конфликтных ситуациях и тому подобное.

Наблюдая за поведением ребёнка, педагог обращает внимание на частоту проявления каждого показателя, самостоятельность и инициативность ребёнка в деятельности. Частота проявления указывает на периодичность и степень устойчивости показателя. Самостоятельность выполнения действия позволяет определить зону актуального и ближайшего развития ребёнка. Инициативность свидетельствует о проявлении субъектности ребёнка в деятельности и взаимодействии.

Результаты наблюдения фиксируются, способ и форму их регистрации педагог выбирает самостоятельно. Оптимальной формой фиксации результатов наблюдения может являться карта развития ребёнка. Педагог может составить её самостоятельно, отразив показатели возрастного развития ребёнка и критерии их оценивания. Фиксация данных наблюдения позволит педагогу выявить и проанализировать динамику в развитии ребёнка на определенном возрастном этапе, а также скорректировать образовательную деятельность с учётом индивидуальных особенностей развития ребёнка и его потребностей.

Результаты наблюдения могут быть дополнены беседами с детьми в свободной форме, что позволяет выявить причины поступков, наличие интереса к определенному виду деятельности, уточнить знания о предметах и явлениях окружающей действительности и другое.

Педагогическая диагностика завершается анализом полученных данных, на основе которых педагог выстраивает взаимодействие с детьми, организует РППС, мотивирующую активную творческую деятельность обучающихся, составляет индивидуальные образовательные маршруты освоения образовательной Программы, осознанно и целенаправленно проектирует образовательный процесс.

При необходимости используется психологическая диагностика развития детей.

Для проведения педагогической диагностики по всем образовательным областям используются след. инструментарий:

1. Диагностика педагогического процесса в дошкольной образовательной организации

Автор-составитель Верещагина Наталья Валентиновна, кандидат психологических наук.

2. Мониторинг достижения детьми планируемых результатов освоения программы по музыке для определения уровня музыкальных способностей детей каждой возрастной группы детского сада, основан на методике О. Радыновой.

3. Мониторинг по физическому развитию на основании Постановления правительства РФ № 916 от 29.12.2001г. («Общероссийская система мониторинга состояния физического здоровья населения, физического развития детей, подростков, молодёжи»).

4. Инструментарий для обследования устной речи детей дошкольного возраста. Авт. Иншакова О.Б

План-график проведения мониторинга

№	Мероприятия	Срок	Ответственный
1	Создание соответствующих условий для проведения мониторинговых исследований	В течение года	Зам.дир.по ДР
2	Определение направлений мониторинга: в соответствии с ФГОС ДО и ФОП ДО: познавательное развитие; речевое развитие; художественно-эстетическое развитие; социально-коммуникативное развитие; физическое развитие;	Август, апрель	Зам.дир.по ДР, воспитатели, специалисты
3	Проведение мониторинга: - входной ; - итоговый;	Сентябрь май	Воспитатели, специалисты
4.	Подведение итогов мониторинга	Сентябрь, май	Зам.дир.по ДР
5	Доведение до сведения результатов мониторинга участникам образовательного процесса	Сентябрь,м ай	Воспитатели, специалисты

Результаты наблюдения уровня развития детей заносятся в карты наблюдения.

2. Содержательный раздел

(в соответствии с ФГОС ДО и ФОП ДО)

Обязательная часть.

2.1. Задачи и содержание образования (обучения и воспитания) по образовательным областям

Программа определяет содержательные линии образовательной деятельности, реализуемые ЦО по основным направлениям развития детей дошкольного возраста в соответствии с **ФОП ДО (социально-коммуникативного п. 18.2 стр. 21 – 42; познавательного п. 19 стр.43 – 57; речевого п. 20 стр. 58 - 76, художественно-эстетического п. 21 стр.77 – 121; физического п. 22 стр. 123 - 148 развития).**

Задачи и содержание образовательной деятельности по возрастам, а также задачи воспитания и формируемые ценности для каждой образовательной области соответствуют пунктам 18–22 содержательного раздела ФОП ДО

В каждой образовательной области сформулированы задачи и содержание образовательной деятельности, предусмотренное для освоения в каждой возрастной группе детей в возрасте от одного года до семи лет. Представлены задачи воспитания, направленные на приобщение детей к ценностям российского народа, формирование у них ценностного отношения к окружающему миру.

Более конкретное и дифференцированное по возрастам описание воспитательных задач приводится в Программе воспитания.

2.2. Описание вариативных форм, способов, методов и средств реализации Программы с учётом возрастных и индивидуальных особенностей воспитанников, специфики их образовательных потребностей и интересов в соответствии с ФОП ДО (стр.148 - 152 п.23.6, 23.7, 23.8, 23.10).

2.3 Особенности образовательной деятельности разных видов и культурных практик соответствует ФОП ДО (п. 24 стр. 152 – 157).

2.4. Способы и направления поддержки детской инициативы с соответствии с ФОП ДО (п.25 стр. 157 – 161)

2.5 Особенности взаимодействия педагогического коллектива с семьями обучающихся соответствуют ФОП ДО (п. 26 стр. 161- 165)

2.6 Направления, задачи, содержание коррекционно-развивающей работы в соответствии с ФОП ДО (п. 27 стр. 165 – 167; п. 28 стр.167 – 172) :

Направления:

- коррекция нарушений развития у различных категорий детей или целевых групп, включая детей с ООП, в том числе детей с ОВЗ и детей-инвалидов;
- квалифицированная помощь в освоении Программы;
- разностороннее развитие дошкольников с учетом возрастных и индивидуальных особенностей, социальной адаптации.

Задачи:

- определять основные образовательные потребности детей, в том числе воспитанников с трудностями освоения ФОП ДО и социализации в ОУ
- своевременно выявлять детей с трудностями социальной адаптации по различным причинам;
- оказывать индивидуально-ориентированную психолого-педагогическую помощь детям с учетом особенностей их психического и физического развития,

индивидуальных возможностей и потребностей в соответствии с рекомендациями ПМПК.

- Оказывать родителям консультативную психолого-педагогическую помощь по вопросам развития и воспитания детей дошкольного возраста;
- содействовать поиску и отбору одаренных детей, их творческому развитию;
- выявлять детей с проблемами развития эмоциональной и интеллектуальной сферы;
- реализовывать комплекс индивидуально-ориентированных мер по ослаблению, снижению или устранению отклонений в развитии детей и проблем их поведения

2.7. Часть, формируемая участниками образовательных отношений

Задачи и содержание образования (обучения и воспитания) по образовательным областям

Содержание Программы определяется в соответствии с направлениями развития ребенка, соответствует основным положениям возрастной психологии и дошкольной педагогики и обеспечивает единство воспитательных, развивающих и обучающих целей.

Содержание Программы обеспечивает развитие личности, мотивации и способностей детей в различных видах деятельности и охватывает следующие структурные единицы, представляющие определенные направления развития и образования детей (далее – образовательные области):

- социально-коммуникативное развитие;
- познавательное развитие;
- речевое развитие;
- художественно-эстетическое развитие;
- физическое развитие.

Специфика дошкольного возраста такова, что достижения детей дошкольников определяются не суммой конкретных знаний, умений и навыков, а совокупностью личностных качеств, обеспечивающих психологическую готовность ребенка к школе. То есть, **обучение чтению и счёту не является целью дошкольного образования.** Дошкольное учреждение призвано помочь ребёнку безболезненно перейти на новый уровень образования, эмоционально, коммуникативно, физически и психически развить ребенка, сформировать способности и желание учиться в школе. В тексте ФГОС ДО не употребляется слово «занятие», но это не означает переход на позиции «свободного воспитания» дошкольников. Процесс обучения остается.

Продолжительность занятий соответствует требованиям действующих СанПиН:

для детей раннего возраста – не более 10 минут;

для детей 4-го года жизни - не более 15 минут;

для детей 5-го года жизни - не более 20 минут;

для детей 6-го года жизни - не более 25 минут;

для детей 7-го года жизни - не более 30 минут.

В середине времени, отведенного на занятие, проводят физкультминутку. Перерывы между периодами занятий не менее 10 минут.

Занятия с детьми среднего и старшего дошкольного возраста может осуществляться во второй половине дня после дневного сна, но не чаще 2-3 раз в неделю. Ее продолжительность должна составлять не более 20-30 минут в день. В середине занятия статического характера проводят физкультминутку.

Ежедневное количество занятий определяется планом занятий согласно учебному плану.

Образовательный процесс имеет свои специфические особенности, связанные с особенностями нашего региона. Процесс воспитания и развития является непрерывным, но, тем не менее, график образовательного процесса составляется в соответствии с выделением двух периодов

- холодный период: учебный год (сентябрь-май), составляется определенный режим дня и расписание организованных образовательных форм;
- теплый период (июнь-август), для которого составляется другой режим дня

2) Организация образовательной среды, направленной на обеспечение краеведческого образования, осуществляется с учетом реализации принципа культуросообразности и регионализма, предусматривающего становление различных сфер самосознания ребенка на основе культуры своего народа, ближайшего социального окружения, на познании историко-географических, этнических особенностей социальной, правовой действительности нашего региона, с учетом национальных ценностей и традиций в образовании.

Уровень образованности воспитанников, отражающий основные образовательные достижения детей определяется с учетом последовательности приобщения ребенка к социальному опыту по следующим составляющим возможного результата дошкольного образования:

- деятельностно-коммуникативная (уровень развития навыка эффективного применения освоенных способов, умений в продуктивных видах деятельности и области отношений с другими);
- предметно-информационная (степень владения информацией, раскрывающей особенности ближайшего природного и социального окружения);
- ценностно-ориентационная (степень соответствия индивидуальных ориентаций принятым нормам и правилам жизнедеятельности).

Построение образовательного процесса в ЦО осуществляется в соответствии с календарно-тематическим планированием (годовой цикл тем) на учебный год по каждой возрастной группе, где указаны темы недель. Планирование совместной деятельности взрослого и воспитанников, самостоятельной деятельности воспитанников по освоению образовательной программы дошкольного образования осуществляется в соответствии с циклограммами, ежегодно составляемыми на учебный год.

В соответствии с ФГОС ДО разработана единая форма комплексно-тематического планирования, где раскрывается программное содержание образовательных областей и ожидаемые результаты в соответствии с темами недель.

Годовой цикл тем на учебный год (примерный) ранний возраст (1-3 года)

	Тема	Содержание работы	период
1	Адаптация.	Адаптировать детей к условиям детского	1-2 неделя сентября

	В мире игр и игрушек	сада. Создание условий для формирования наглядно- действенного и элементов наглядно-образного мышления в процессе разных видов детской деятельности.	
2	Детский сад	Способствовать формированию положительных эмоций по отношению к детскому саду, воспитателю, детям. Познакомить с детским садом как ближайшим социальным окружением ребенка (помещением и оборудованием группы: личный шкафчик, кровать, игрушки и пр.) Познакомить с детьми, воспитателем	3-4 неделя сентября
3	Осень.	Расширить знания детей об осени, сезонных изменениях, одежде людей. Закреплять навыки безопасного поведения в природе, бережное к ней отношение.	1-2 неделя октября
4	Осенние приметы.	Формировать интерес через наблюдения в природе за растительным и животным миром.	3 неделя октября
5	Дары осени	Расширить знания детей об овощах, фруктах , грибах.	4 неделя октября
6	Это Я	Дать представление о себе как человеке; об основных частях тела человека, их назначении. Закреплять знание своего имени, имен членов семьи. Формировать навык называть воспитателя по имени и отчеству. Формировать первичное понимание того, что такое хорошо и что такое плохо; начальные представления о ЗОЖ	1 неделя ноября
7	Дикие животные и их детеныши.	Формировать умение узнавать на картинках диких животных и их детенышей и называть их. Указать разницу между домашними и дикими животными	2-3 неделя ноября
8	Одежда и обувь.	Познакомить с многообразием одежды и обуви; их назначением для человека, умение называть их по внешнему виду, формировать навыки одевания и раздевания.	4 неделя ноября
9	Зима	Формировать элементарные представления о зиме (сезонные изменения в природе, одежде людей, на участке детского сада). Знакомить с некоторыми особенностями поведения некоторых лесных зверей и птиц зимой.	1-2 неделя декабря

10	Покормим птиц зимой	Познакомить с понятием «зимующие птицы», сформировать положительное отношение к действиям кормления и заботы о зимующих птицах. Называть, какие птицы улетают зимовать в теплые края, а какие остаются зимовать, какие прилетают на зимовье в нашу местность.	3 неделя декабря
11	Новый год. Новогодние подарки	Организовать все виды детской деятельности вокруг темы Нового года и новогоднего праздника. Формировать понимание содержания праздника Нового года, его атрибутов (елка, подарки, Дед Мороз, Снегурочка). Показать последовательность подготовки к Новому году. Познакомиться с видами елочных игрушек, одеждой Деда Мороза и Снегурочки. Говорить о важности традиции встречи Нового года в семье.	4 неделя декабря
12	Транспорт	Дать понятие о транспорте как средстве передвижения. Познакомить с видами транспорта(наземный, водный, воздушный). Учить называть транспортные средства (машина, самолет, поезд, автобус и т.п.), из каких частей они состоят (машина – кабина, кузов, колеса, самолет – крылья, хвост, корпус и т.д.).	3-4 неделя января
13	Домашние животные и их детеныши	Формировать умение детей узнавать в природе, в игрушках, на картинках дом. животных и их детей, находить разницу между дом. и дик. животными	1-2 неделя февраля
14	Скоро сказка сказывается....	Вспомнить героев знакомых сказок, учить называть качества героев (умных, ловкий, хитрый и т.д.) и действия (испугаться, притвориться, спрятаться и т.д.). Формировать умение пересказывать знакомые сказки и сочинять свои с известными героями. Учить выстраивать свое отношение к поступкам героев	3- неделя февраля
15	Предметы, окружающие нас	Знакомить с названиями предметов ближайшего окружения: посуда, одежда, обувь, мебель. Учить называть цвет, величину, материал, из которого они сделаны (бумага, дерево, ткань, глина). Сравнить знакомые предметы (шапки, варежки, обувь и т.п.), подбирать предметы по тождеству (найди такой же, найди пару), группировать их по способу	4 неделя февраля

		использования.	
16	Моя мама	Формировать первичные представления о роли мамы в семье. Воспитание чувства любви и уважения к маме, желания помогать, заботиться о ней, дарить подарки.	1 неделя марта
17	Весна	Формировать элементарные представления о весне (сезонные изменения в природе, одежде людей). Знакомиться с особенностями поведения лесных зверей и птиц весной.	2-3 неделя марта
18	Весна в лесу	Познакомить с изменениями, происходящими с деревьями и кустарниками в весенний период, расширять представления о поведении зверей и птиц весной. Воспитывать у детей бережное отношение к растениям в лесу (не рвать, не топтать).	4 неделя марта, 1 неделя апреля
19	Насекомые	Расширять представления о насекомых (мухах, бабочках, божьих коровках, муравьях), умение характеризовать внешний вид и поведение насекомых, желание наблюдать за ними. Воспитывать доброе отношение к насекомым.	2 неделя апреля
20	Мой дом, мой поселок	Формировать представление о доме, как о жилище человека. Расширять знания детей о доме, его частях, назначении комнат; видах домов; закреплять знание домашнего адреса; воспитывать безопасное поведение дома. Знакомить детей с родным поселком: его названием, объектами (улица, дом, магазин, поликлиника).	3-4 неделя апреля
21	Весеннее настроение	Закрепить элементарные представления о весне, как времени года.	1-2 неделя мая
22	Лето красное	Формировать элементарные представления о лете (сезонные изменения в природе, одежде людей). Знакомиться с особенностями поведения лесных зверей и птиц летом	3-4 неделя мая

Годовой цикл тем на учебный год (примерный)

Планирование воспитательно-образовательного процесса в группах для детей младшего дошкольного возраста

№	Тема	Содержание работы	Период
1	Наш любимый детский сад	Продолжать знакомить детей с детским садом; расширять представления о профессиях сотрудников детсада,	1-2 неделя сентября

		знакомить детей друг с другом в ходе игры; формировать навыки дружелюбного отношения к окружающим; развивать умение играть, делиться игрушками.	
2	Мой дом.	Расширять знания детей о доме, его частях, назначении комнат; видах домов; закреплять знание домашнего адреса; воспитывать безопасное поведение дома	3 неделя сентября
3	Неделя безопасности	<p>Воспитывать у детей привычку безопасного поведения и научить их видеть моменты неоправданного риска в повседневности.</p> <p>Разнообразить совместную деятельность детей и взрослых различными по содержанию и формам проведения мероприятиями, с интегрированным содержанием образовательных областей.</p> <ul style="list-style-type: none"> - Углублять и систематизировать знания детей об опасных ситуациях, причинах их возникновения, о правилах ЗОЖ; - Воспитывать у детей привычку безопасного поведения, научить их видеть моменты неоправданного риска в повседневности. 	4 неделя сентября
4	Осень	Расширить представление детей об осени (сезонные изменения в природе, одежде людей), о времени сбора урожая, некоторых овощах и фруктах, грибах и ягодах.	1-2 неделя октября
5	Осенние изменения	Расширять представления детей о сезонных изменениях: названиях деревьев, окраске листвы, опадание листьев, увядание цветов. Воспитывать бережное отношение к природе. Закреплять знания детей о перелетных птицах: их внешнем виде, строении, образе жизни, о приспособленности птиц к жизни. Развивать умение узнавать, называть, сравнивать разных птиц, выделяя общее и различия: в окраске, строении, поведении, способе добывания пищи	3-4 неделя октября
6	Страна, где мы живем	Дать первое представление о родной стране, о ее столице – Москве. Воспитание уважения к людям разных национальностей.	1 неделя ноября
7	На лесной опушке	Расширять представления о диких животных и их детенышах (медведь, лиса, белка,	2-3 неделя ноября

		еж и др.). Формировать умение узнавать, называть и различать особенности внешнего вида и образа жизни диких животных. Воспитывать любовь к животному миру.	
8	Одежда	Расширять представление детей о назначении предметов одежды, ее деталей; формировать представление о видах одежды соответственно времени года. Формировать обобщающие понятия «обувь»; уточнить название и назначение обуви. Учить группировать обувь по сезонному признаку.	4 неделя ноября
9	Все профессии важны	Закреплять знания детей о разнообразных профессиях, их названиях, специфике деятельности, личностных и профессиональных качествах людей разных профессий. Воспитывать уважение к людям труда. Формировать у детей отчетливые представления о труде как социальном явлении, обеспечивающим потребности человека, через расширение круга знаний и представлений о совершении рукотворного мира, изменении мира профессий. Развивать интерес к различным профессиям.	1 неделя декабря
10	Зима	Продолжать знакомить детей с зимой как временем года. Формировать первичный исследовательский и познавательный интерес через экспериментирование с водой и льдом. Расширять и обогащать знания детей об особенностях зимней природы (холода, заморозки, снегопады, сильные ветры), особенностях деятельности людей в городе, на селе; о безопасном поведении зимой. Расширять представления о зимующих птицах, о том, что люди должны подкармливать их.	2 неделя декабря
11	Деда Мороза поджидаем	Познакомить с традициями празднования Нового года в разных странах. Закладывать основы праздничной культуры. Вызвать стремление поздравить близких с праздником, преподнести подарки, сделанные своими руками. Продолжать прививать любовь к сказкам,	3-4 неделя декабря

		воспитывать чуткость к художественному слову. Прививать веру в то, что добро всегда побеждает зло. Организовать все виды детской деятельности вокруг темы Нового года.	
12	Бабушкин сундук	Развивать творческие способности детей через занятия изобразительным искусством и самостоятельной деятельностью, двигательные способности через увлечением физической культурой. Познакомить детей с народным календарем, праздниками предков – славян, их традициями и обычаями. Продолжать знакомить детей с народными традициями и обычаями, с народными праздниками, фольклором. Рассказать о чувашской избе и других строениях, их внутреннем убранстве, предметах быта, одежды. Расширять представления о народной игрушке (дымковская игрушка, матрёшка и др.). Знакомить с народными промыслами. Продолжать знакомить с устным народным творчеством. Использовать фольклор при организации всех видов детской деятельности.	2-3 неделя января
13	Транспорт	Расширять знания детей о разных видах транспорта, их назначении. Развивать умение отличать один вид транспорта от другого. Актуализировать знания детей о дорожных знаках, их назначении. Воспитывать безопасное поведение на дороге.	4 неделя января
14	Одежда и обувь	Расширять представления детей о назначении предметов одежды, ее деталей; формировать представления о видах одежды соответственно времени года. Формировать обобщающее понятие «Обувь», «Одежда». Уточнить их название и назначение. Учить группировать их по сезону	1-2 неделя февраля
15	Мы и наши папы	Осуществлять патриотическое воспитание. Знакомить с «военными» профессиями. Воспитывать любовь к Родине. Формировать первичные гендерные представления (воспитывать в мальчиках стремление быть сильными, смелыми, стать защитниками Родины).	3 неделя февраля

16	Предметы вокруг нас	Активизировать названия разнообразных предметов в речи детей. Классификация предметов по назначению: мебель, бытовые электроприборы, одежда, посуда, учебные принадлежности. Классификация предметов по материалу (стеклянная посуда, деревянная мебель и др.) Предметы, сделанные руками человека. Прошлое предметов и настоящее.	4 неделя февраля
17	Поздравляем милых мам	Организовать все виды детской деятельности (игровой, коммуникативной, трудовой, познавательной)	1 неделя марта
18	Первые проталины	Расширять представления о весне. Воспитывать бережное отношение к природе, умение замечать красоту весенней природы. Расширять представления о сезонных изменениях (в погоде, растения весной, поведение зверей и птиц). Расширять представления о простейших связях в природе (потеплело – появилась травка и т.д.). Воспитывать бережное отношение к природе, умение замечать красоту весенней природы.	2, 3 неделя марта
19	Домашние животные и их детеныши	Расширять представления детей о домашних животных и их детенышей.	4 неделя марта
20	Домашние птицы и их детеныши	Расширять знания детей о домашних птицах, их детенышах, их повадках, внешнем виде, условиях обитания. Воспитывать заботливое и осторожное отношение к домашним птицам, расширять представления о том, как ухаживать за домашними птицами и их роль в жизни человека.	1 неделя апреля
21	Весна в лесу	Расширять представления детей о сезонных изменениях, изменение в природе, растения весной, поведение зверей и птиц.	2-3 неделя апреля
22	Насекомые	Расширять и уточнять знания детей о насекомых, об их характерных признаках. Учить устанавливать отличия бабочки и жука (у бабочки - яркие большие крылья, усики, хоботок, бабочка ползает, летает)	4 неделя апреля
23	Весна и труд	Расширение представлений о труде взрослых весной, о значении их труда для общества. Воспитывать уважение к людям труда. Развивать интереса к	2 неделя мая

		различным профессиям.	
24	Правила эти помни всегда, чтоб не случилась с тобою беда!	Закреплять и систематизировать знания детей по безопасности поведения дома, на улице, детском саду. Продолжать знакомить детей с правилами пожарной безопасности, с правилами дорожного движения.	3 неделя мая
25	Лето красное	Продолжать формировать элементарные представления о лете (сезонные изменения в природе, одежде людей). Знакомиться с особенностями поведения лесных зверей и птиц летом	4 неделя мая

Годовой цикл тем на учебный год

Планирование воспитательно-образовательного процесса в группах для детей среднего и старшего дошкольного возраста.

№	Тема	Содержание работы	Период
1	До свидания, лето! Здравствуй детский сад.	<p>Средний возраст Развивать у детей познавательную мотивацию, интерес к школе, книге. Формировать дружеские, доброжелательные отношения между детьми. Продолжать знакомить с детским садом как ближайшим социальным окружением ребенка (расширять представления о профессиях сотрудников детского сада (воспитатель, помощник воспитателя, музыкальный руководитель, врач, дворник, повар и др.)</p> <p>Старший возраст Развивать у детей познавательную мотивацию, интерес к школе, книгам. Формировать дружеские, доброжелательные отношения между детьми. Продолжать знакомить с детским садом как ближайшим социальным окружением ребенка (обратить внимание на произошедшие изменения; покрашен забор и прогулочные участки), расширять представления о профессиях сотрудников детского сада (воспитатель, помощник воспитателя, музыкальный руководитель, врач, дворник, повар). Закреплять знания детей о школе, о том, зачем нужно учиться, кто и чему учит в школе, о школьных принадлежностях и т. д. Формировать положительные представления о профессии учителя и «профессии» ученика.</p>	1 неделя сентября
2	Неделя безопасности	Средний возраст Развитие наблюдательности, умения ориентироваться в помещении и на участке детского сада, в ближайшей местности. Продолжение знакомства с понятиями	2 неделя сентября

		<p>«улица», «дорога», «перекресток», «остановка общественного транспорта» и элементарными правилами поведения на улице. Знакомство с различными видами транспорта, знаками дорожного движения «пешеходный переход», «остановка общественного транспорта». Формирование навыков культурного поведения в общественном транспорте.</p> <p>Старший возраст Уточнение знаний детей об элементах дороги (проезжая часть, пешеходный переход, тротуар), о движении транспорта, о работе светофора. Продолжать знакомить с дорожными знаками: Дети, Пункт первой медицинской помощи, Место стоянки, Въезд запрещен, Дорожные работы, Въезд запрещен. Знакомство с названием ближайших к детскому саду улиц и улиц, на которых живут дети. Составление индивидуальных безопасных маршрутов от дома до детского сада. Подведение детей к осознанию необходимости соблюдать правила дорожного движения. Расширение представлений о работе ГИБДД. Воспитание культуры поведения на улице и в общественном транспорте.</p>	
3	Осень	<p>Расширять представления детей об осени. Развивать умение устанавливать простейшие связи между явлениями живой и неживой природы (похолодало — исчезли бабочки, отцвели цветы и т. д.), вести сезонные наблюдения, учить замечать сезонные изменения. Расширять представления о сельскохозяйственных профессиях (тракторист, комбайнер, доярка), о профессии лесника. Расширять и обогащать представления о трудовых действиях, орудиях труда, результатах труда. Закрепить обобщающие понятия «овощи», «фрукты», «ягоды»</p> <p>Старший возраст Расширять знания детей об осени. Продолжать знакомить с сельскохозяйственными профессиями. Дать представление о труде человека осенью, о подготовке к зиме (заготовка фруктов и овощей, кормов для животных, обрезка кустарников – для чего это делают). Рассказать о деловых качествах человека - труженика. Формировать обобщенные представления об осени как времени года, приспособленности растений и животных к изменениям в природе, явлениях природы. Дать первичные представления об экосистемах, природных зонах. Расширять представления о неживой природе. Учить замечать приметы осени. Закрепить обобщающие понятия «овощи», «фрукты», «ягоды». Закреплять знания о временах года, последовательности месяцев в году. Воспитывать бережное отношение к природе.</p>	3-4 неделя сентябрь

		Расширять представления об отображении осени в произведениях искусства (поэтического, изобразительного, музыкального).	
4	Откуда хлеб пришел	<p>Средний возраст Дать представление о том, как появляется хлеб на нашем столе. Формировать представление о труде хлеборобов, пекарей.</p> <p>Старший возраст Расширять представления детей о возникновении хлеба на столе. Рассказать о профессиях людей, причастных к созданию хлеба. Воспитывать бережное отношение к хлебу, к труду людей, его создающих. Дать представление о полезности хлебобулочных изделий для растущего организма.</p>	1 неделя октября
5	Осень золотая	<p>Средний возраст Расширять и систематизировать знание детей об осени, как о времени года, ее признаках и явлениях. Развивать умения наблюдать за живыми объектами и явлениями неживой природы, видеть красоту окружающего природного мира, разнообразия его красок и форм. Воспитывать нравственные и духовные качества ребёнка во время его общения с природой.</p> <p>Старший возраст Расширять и систематизировать знание детей об осени, как о времени года, ее признаках и явлениях. Развивать умения наблюдать за живыми объектами и явлениями неживой природы, видеть красоту окружающего природного мира, разнообразия его красок и форм. Воспитывать нравственные и духовные качества ребёнка во время его общения с природой.</p>	4 неделя октября
6	Мы едины	<p>Расширять представления о родной стране, о государственных праздниках. Сообщать детям элементарные сведения об истории России. Углублять и уточнять представления о Родине – России. Столица – Москва, расширять представления о главном городе страны. Поощрять интерес детей к событиям, происходящим в стране, воспитывать чувство гордости за ее достижения. Знакомить с трудом людей творческих профессий: художников, писателей, композиторов, мастеров народного декоративно-прикладного искусства, с результатами их труда (нотами, книгами, предметами декоративного искусства). Дать представление о русской культуре.</p> <p>Закреплять знания о флаге, гербе и гимне России. Рассказывать детям о том, что Земля — наш общий дом, на Земле много разных стран. Объяснять, как важно жить в мире со всеми народами, знать и уважать их культуру, обычаи и традиции.</p>	1 неделя ноября
7	Лесная	Средний возраст	2 неделя

	сказка	<p>Продолжать формировать знания детей о деревьях; учить определять дерево или кустарник по описанию, узнавать лист на ощупь; показать значение листопада для жизни растений зимой; систематизировать и углублять знания детей о сезонных изменениях в природе.</p> <p>Расширять представления о правилах безопасного поведения на природе.</p> <p>Старший возраст</p> <p>Формировать понимание целесообразности и взаимосвязи всего в природе, воспитывать бережное отношение к природе, которая щедро одаривает нас своими богатствами.</p> <p>Закреплять знания детей о деревьях; учить определять дерево или кустарник по описанию, узнавать лист на ощупь; показать значение листопада для жизни растений зимой; систематизировать и углублять знания детей о сезонных изменениях в природе.</p> <p>Закреплять знания о правилах безопасного поведения в природе.</p>	ноября
8	Братья наши меньшие	<p>Продолжать знакомить детей с домашними животными и их детёнышами. Учить правильно обращаться с домашними животными. Формировать заботливое отношение к домашним животным.</p> <p>Уточнить и расширить представления детей о жизни животных и птиц осенью. Закрепить представление о том, что сезонные изменения в природе влияют на жизнь птиц и животных. Учить устанавливать причинно-следственные связи между природными явлениями (отлет птиц связан с исчезновением насекомых, которыми они питаются, замерзанием водоемов).</p>	3 неделя ноября
9	Я- человек	<p>Средний возраст</p> <p>Формировать положительную самооценку, образ Я (помогать каждому ребенку как можно чаще убеждаться в том, что он хороший, что его любят). Развивать представления детей о своем внешнем облике. Расширение и конкретизация представлений об одежде, обуви, её назначении, деталях, из которых она состоит.</p> <p>Старший возраст</p> <p>Сформировать представления, какими должны быть мужчины и женщины, формировать правильное отношение между мальчиками и девочками на личном примере. Создавать игровые ситуации, необходимые для закрепления полоролевого поведения.</p> <p>Продолжать развивать представления детей о своем внешнем облике. Расширение и конкретизация представлений об одежде, обуви, её назначении, деталях, из которых она состоит.</p> <p>Показывать характерные отличия профессиональных качеств и умений людей разных профессий.</p>	4 неделя ноября

1 0	Зима	<p>Средний возраст Расширять представления детей о зиме. Развивать умение устанавливать простейшие связи между явлениями живой и неживой природы. Развивать умение вести сезонные наблюдения, замечать красоту зимней природы. Формировать представления о безопасном поведении людей зимой. Формировать исследовательский и познавательный интерес в ходе экспериментирования с водой и льдом. Закреплять знания о свойствах снега и льда.</p> <p>Старший возраст Расширять представления детей о зиме. Обобщить наблюдения детей, систематизировать знания детей о зиме (пасмурное небо, снегопады, серые тучи, идет снег, лежат большие сугробы, дует холодный ветер, поземка, метель). Продолжать знакомить детей с характерными признаками зимы, описывать и устанавливать простейшие причинно-следственные связи. Учить определять свойства снега (холодный, пушистый, рассыпается, липкий и т.д.) Выучить названия зимних месяцев. Закреплять правила безопасного поведения во время игр зимой, при катании на санях и горках.</p>	1-2 неделя декабря
1 1	Новый год Рождество. Колядки	<p>Средний возраст Организовывать все виды детской деятельности (игровой, коммуникативной, трудовой, познавательно исследовательской, продуктивной, музыкально художественной, чтения) вокруг темы Нового года и новогоднего праздника.</p> <p>Старший возраст Привлекать к активному разнообразному участию в подготовке к празднику и его проведении. Воспитывать чувство удовлетворения от участия в коллективной предпраздничной деятельности. Закладывать основы праздничной культуры. Вызвать эмоционально положительное отношение к предстоящему празднику, желание активно участвовать в его подготовке. Вызвать стремление поздравить близких с праздником, преподнести подарки, сделанные своими руками. Продолжать знакомить с традициями празднования Нового года в различных странах. Подвести детей к народным традициям, познакомить детей с тем, как на Руси отмечалось Рождество. А весь новогодний рождественский цикл – это традиции святок, святых вечеров, праздновании рождества, ряженье, колядование. Рассказать, что коляда – круговая песня о добрых пожеланиях родным и близким. «Церковные» колядки – народные песни и стихи о рождении Иисуса Христа. Знакомить детей с русскими народными традициями,</p>	3-4 неделя декабря

		играми, фольклором, развивать представление об истории цивилизации	
1 2	Народная культура. Промыслы. Народные игрушки.	<p>Средний возраст: Дать представление о том, что такое промыслы. Формировать представление о многообразии народных промыслов России. Формировать умение создавать декоративные композиции по мотивам дымковских, филимоновских узоров (украшаем узорами силуэты игрушек, вырезанных воспитателем). Познакомить с городецкими изделиями.</p> <p>Старший возраст: Расширить представление о том, что такое народные промыслы. Прививать детям любовь к традициям <i>народов России</i>, национальным богатством которого являются календарные народные игры, <i>народная игрушка</i> (дымковская и филимоновская игрушка, Петрушка и др.). Познакомить с городецкой (матрешка) игрушкой. Познакомить с росписью Полхов-Майдана. Продолжать знакомить с особенностями декоративной лепки. Учить лепить птиц, животных по типу народных игрушек.</p>	2-4 неделя января
1 3	Жизнь животных и птиц зимой	<p>Средний возраст Расширять знания детей о жизни животных и птиц зимой (Рассказать о чертах приспособленности разных животных к жизни в холодные месяцы. Формировать понимание того, что для сохранения природы её нужно беречь.</p> <p>Старший возраст Расширять знания детей о жизни животных и птиц зимой. Рассказать о чертах приспособленности разных животных к жизни в холодные месяцы. Формировать понимание того, что для сохранения природы её нужно беречь. Обращать внимание на то, что на некоторых деревьях долго сохраняются плоды – это корм для птиц.</p>	1-2 неделя февраля
1 4	День защитника Отечества	<p>Средний возраст Рассказывать детям о Российской армии, о воинах, которые охраняют нашу Родину (пограничники, моряки, летчики)</p> <p>Старший возраст Расширять представления детей о Российской армии. Воспитывать уважение к защитникам отечества. Рассказывать о трудной, но почетной обязанности защищать Родину, охранять ее спокойствие и безопасность; о том как в годы войн храбро сражались и защищали нашу страну от врагов прадеды, деды, отцы. Дать представление о ходе специальной военной операции на новых территориях России. На конкретных примерах показать самоотверженность и преданность своей Отчизне военных в рамках СВО.</p>	3 неделя февраля

		Внести альбом с иллюстрациями на военную тематику для рассматривания с детьми.	
1 5	Неделя здоровья. Зимние виды спорта.	<p>Средний возраст Формировать представления детей о необходимости следить за своим здоровьем, дать «инструменты» для поддержания здоровья: правильное питание, прогулки на свежем воздухе, физическая активность. Формировать представление о том, что утренний зарядка, игры, физические упражнения вызывают хорошее настроение, с помощью сна восстанавливаются силы; формировать умение сообщать о своем самочувствии взрослым, осознавать необходимость лечения.</p> <p>Формировать интерес к спорту. Знакомить с некоторыми видами зимнего спорта: бег на лыжах, прыжки с трамплина, сноуборд., фигурное катание, хоккей.</p> <p>Старший возраст Продолжать формировать представления детей о необходимости следить за своим здоровьем, дать «инструменты» для поддержания здоровья: правильное питание, прогулки на свежем воздухе, физическая активность. Знакомить детей с возможностями здорового человека. Расширять представления детей о зимних видах спорта: биатлон, бобслей, фигурное катание и танцы на льду, санный спорт, шорт-трек.</p>	4 неделя февраля
1 6	Международный женский день	<p>Средний возраст Организовывать все виды детской деятельности (игровой, коммуникативной, трудовой, познавательно исследовательской, продуктивной, музыкально художественной, чтения) вокруг темы семьи, любви к маме, бабушке. Воспитывать уважение к воспитателям. Расширять гендерные представления. Привлекать детей к изготовлению подарков маме, бабушке, воспитателям.</p> <p>Старший возраст Организовывать все виды детской деятельности (игровой, коммуникативной, трудовой, познавательно исследовательской, продуктивной, музыкально художественной, чтения) вокруг темы семьи, любви к маме, бабушке. Воспитывать уважение к воспитателям. Расширять гендерные представления, воспитывать у мальчиков представление о том, что мужчины должны внимательно и уважительно относиться к женщинам. Привлекать детей к изготовлению подарков маме, бабушке, воспитателям. Воспитывать бережное и чуткое отношение к самым близким людям, потребность радовать близких добрыми делами.</p>	1 неделя марта

1 7	Весна идет	<p align="center">Средний возраст</p> <p>Расширять представления детей о весне. Развивать умение устанавливать простейшие связи между явлениями живой и неживой природы, вести сезонные наблюдения. Расширять представления о правилах безопасного поведения во время паводка, гололеда. Воспитывать бережное отношения к природе. Формировать элементарные экологические представления. Формировать представления о работах, проводимых весной в саду и огороде. Привлекать детей к посильному труду на участке (раскидывать снег).</p> <p>Старший возраст</p> <p>Формировать у детей обобщенные представления о весне, приспособленности растений и животных к изменениям в природе. Расширять знания о характерных признаках весны; о прилете птиц; о связи между явлениями живой и неживой природы и сезонными видами труда; о весенних изменениях в природе. День весеннего равноденствия. <i>Акцент на неживую природу</i></p>	2 неделя марта
1 8	Наш дом - Земля	<p>Средний возраст</p> <p>Способствовать познавательному развитию, поддерживать интерес детей к растительному и животному миру различных климатических зон: северных, арктических, пустынь, умеренных климатических зон. Формировать первичные представления о природном многообразии планеты Земля.. Создавать желание исследовать и экспериментировать с объектами живой и неживой природы (не нанося им вред).</p> <p>Старший возраст</p> <p>Формировать элементарные экологические представления. Подвести к пониманию того, что жизнь на Земле во многом зависит от окружающей среды: чистый воздух, вода, лес, почва благоприятно сказываются на здоровье и жизни человека</p>	3 неделя марта
1 9	Книжечка неделя	<p>Средний возраст</p> <p>Познакомить с историей возникновения книги. Продолжение работы по формированию интереса к книгам. Чтение художественных и познавательных книг. Формирование понимания того, что из книг можно узнать много интересного. Развитие интереса к инсценированию и драматизации небольших отрывков из сказок и песенок. Рассмотрение книжных иллюстраций.</p> <p>Старший возраст</p> <p>Формирование интереса к книгам и детскому чтению; воспитание ценностного отношения к книге как к произведению искусства. Углубить знания об</p>	4 неделя марта

		<p>историей возникновения книги. Познакомить с профессиями людей, создающих книги: писатель, художник – иллюстратор, профессии печатников (издательства).</p> <p>Расширение кругозора детей, обогащение и активизация словарного запаса.</p> <p>Развитие творческих способностей детей путем привлечения их к оформлению книжных уголков, выставок; к созданию тематических коллажей, к выражению своих впечатлений в различных видах продуктивной деятельности.</p> <p>Воспитание у детей навыков сотрудничества со сверстниками и взрослыми в процессе совместной деятельности.</p>	
20	Космические путешествия	<p style="text-align: center;">Средний возраст</p> <p>Формировать представления детей о космосе. Познакомить с понятиями: космос, солнечная система, вселенная, планета, звезда, комета, космодром, космонавт, летательный аппарат, ракета, иллюминатор. Познакомить с героями космоса, Российским праздником – Днем Космонавтики. Развивать речь, память, внимание, логическое мышление, наблюдательность, кругозор, интерес к познанию окружающего мира. Учить применять полученные знания в разных видах деятельности. Побуждать обращаться к взрослым с вопросами, суждениями, высказываниями, к речевому общению между собой.</p> <p style="text-align: center;">Старший возраст</p> <p>Расширять знания о космонавтах, космосе.</p> <p>Формирование у детей старшего дошкольного возраста представлений о космическом пространстве, об освоении космоса людьми. Продолжать расширять представление детей о многообразии космоса. Рассказать детям об интересных фактах и событиях космоса.</p> <p>Дать детям представления о том, что Вселенная – это множество звёзд. Солнце – это самая близкая к Земле звезда. Уточнить представления о планетах, созвездиях.</p> <p>Дать детям знания об освоении человеком космического пространства, о значении космических исследований для жизни людей на Земле. Познакомить с первым лётчиком-космонавтом Ю.А. Гагариным. Закрепить знания о космонавте-земляке Алексее Леонове. Воспитывать чувство гордости за свою Родину.</p> <p>Привлечь родителей к совместной деятельности, к празднованию Дня космонавтики.</p>	1 – 2 неделя апреля
21	Неделя славянской	<p style="text-align: center;">Средний возраст</p> <p>Прививать детям любовь к родному слову, родному</p>	3 неделя апреля

	письменности и культуры	языку, отечественной истории. Познакомить детей с создателями славянской азбуки – Кириллом и Мефодием и историей ее создания. Старший возраст Прививать детям любовь к родному слову, родному языку, отечественной истории. Дать знания о Кирилле и Мефодии, как основоположниках славянской письменности , познакомить со старославянским алфавитом ; формировать у детей представления о сходстве и различии современной и славянской азбук ; познакомить с понятиями « <i>Славяне</i> », « <i>Письменность</i> », « <i>Славянская письменность</i> », « <i>Славянская грамота</i> », « <i>Глаголица</i> » и « <i>Кириллица</i> », « <i>Русь</i> »; рассмотреть иллюстрации на тему славянской письменности .	
2 2	День Победы	Средний возраст Осуществлять патриотическое воспитание. Воспитывать любовь к Родине. Формировать представления о празднике, посвященном Дню Победы. Старший возраст Воспитывать детей в духе патриотизма, любви к Родине. Расширять знания о героях Великой Отечественной войны, о победе нашей страны в войне. Дать представления о важнейших битвах и событиях ВОВ: обороны Москвы и Сталинграда, Курская битва, блокада Ленинграда.	4 неделя апреля, 1-2 неделя мая
2 3	Итоговый мониторинг		3 неделя мая
2 4	Лето красное	Продолжать формировать представления о лете (сезонные изменения в природе, одежде людей). Знакомиться с особенностями поведения лесных зверей и птиц летом	4 неделя мая

При организации образовательного процесса учтены принципы интеграции образовательных областей (физическая культура, здоровье, безопасность, социализация, труд, познание, коммуникация, чтение художественной литературы, художественное творчество, музыка) в соответствии с возрастными возможностями и особенностями детей.

Образовательный процесс, строится на основе законодательно-нормативных документов, оценки состояния здоровья детей, системы психолого-педагогических принципов, отражающих представление о самоценности дошкольного детства. Основной формой является игра и специфические виды детской деятельности. Акцент делается на интеграцию образовательных областей. Основанием преемственности дошкольного и начального школьного образования являются ориентиры образовательного процесса на этапе дошкольного детства, а также исходные ориентиры начального общего образования.

Особенности образовательной деятельности и разных видов культурных практик

Формы образовательной деятельности

Образовательная деятельность включает:

- образовательную деятельность, осуществляемую в процессе организации различных видов детской деятельности;
- образовательную деятельность, осуществляемую в ходе режимных процессов;
- самостоятельную деятельность детей;
- взаимодействие с семьями детей по реализации образовательной программы ДО.

Образовательная деятельность, осуществляемая в процессе организации различных видов детской деятельности

Образовательная деятельность организуется как совместная деятельность педагога и детей, самостоятельная деятельность детей. В зависимости от решаемых образовательных задач, желаний детей, их образовательных потребностей, педагог может выбрать один или несколько вариантов совместной деятельности:

- совместная деятельность педагога с ребёнком, где, взаимодействуя с ребёнком, он выполняет функции педагога: обучает ребёнка чему-то новому;
- совместная деятельность ребёнка с педагогом, при которой ребёнок и педагог - равноправные партнеры;
- совместная деятельность группы детей под руководством педагога, который на правах участника деятельности на всех этапах её выполнения (от планирования до завершения) направляет совместную деятельность группы детей;
- совместная деятельность детей со сверстниками без участия педагога, но по его заданию. Педагог в этой ситуации не является участником деятельности, но выступает в роли её организатора, ставящего задачу группе детей, тем самым, актуализируя лидерские ресурсы самих детей;
- самостоятельная, спонтанно возникающая, совместная деятельность детей без всякого участия педагога. Это могут быть самостоятельные игры детей (сюжетно-ролевые, режиссерские, театрализованные, игры с правилами, музыкальные и другое), самостоятельная изобразительная деятельность по выбору детей, самостоятельная познавательно-исследовательская деятельность (опыты, эксперименты и другое)...

Формы работы, соответствующие видам детской деятельности

Виды детской деятельности	Формы работы
двигательная	Подвижные игры. Игровые упражнения. Спортивные соревнования. Динамический час. Физкультурные праздники и досуги. Физминутки. Самостоятельная двигательная деятельность детей. Интегрированные физкультурные занятия: с развитием речи, с познанием и музыкой.

Игровая	Сюжетно – ролевые игры. Игры с правилами. Дидактические игры, театрализованные игры.
Продуктивная	Изготовление продуктов детской деятельности: рисование, лепка, аппликация, конструирование, творческие работы. Реализация проектов.
Коммуникативная	Беседа. Ситуативный разговор. Речевая ситуация. Сюжетные игры. Театрализация. Игры с правилами. Просмотр видеофильмов по правилам этикета и общения детей и взрослых.
Трудовая	Поручения. Дежурство. Задание. Реализация проекта. Совместный труд. Самообслуживание. Труд в природе, уход за растениями. Игра в профессии.
Познавательно исследовательская	Наблюдение. Экскурсия. Решение проблемных ситуаций. Коллекционирование. Реализация проекта. Дидактические познавательные игры. Сбор информации об изучаемом объекте
Музыкально художественная	Слушание. Исполнение. Импровизация. Экспериментирование. Подвижные игры с музыкальным сопровождением. Музыкально – дидактические игры. Танцевальные действия. Концерты.
Чтение художественной литературы	Чтение. Обсуждение. Разучивание. Пересказывание и рассказывание. Рассматривание книг. Ролевая игра «Библиотека». Развлечения и досуги по литературным материалам.

При планировании учитывается интеграция образовательных областей, комплексно-тематическое планирование, задачи 5 образовательных областей, формы работы по 8 видам детской деятельности.

Проектирование воспитательно-образовательного процесса предусматривает и предполагает:

- Решение программных образовательных задач в совместной деятельности взрослого и детей и самостоятельной деятельности детей не только в рамках занятий, но и при проведении режимных моментов в соответствии со спецификой дошкольного образования;
- Построение воспитательно-образовательного процесса на адекватных возрасту формах работы с детьми в виде игр, бесед, чтения, наблюдений и др.
- Комплексно-тематический подход в построении образовательного процесса с учетом реализации принципа интеграции образовательных областей.

Принципы организации воспитательно-образовательного процесса.

Принципы организации воспитательно-образовательного процесса соотносятся с лично-целевыми ориентирами, подходами в деятельности дошкольного образовательного учреждения.

- Принцип психологической комфортности, предполагающий психологическую безопасность, защищенность ребенка, обеспечение

эмоционального комфорта, создание условий для активности, самореализации дошкольника (ценность жизни и здоровья, здоровьесберегающие технологии).

- Принцип активности, инициативности и субъективности развития ребенка (развивающий, личностный, деятельностный подход).
- Принцип выбора. Без выбора невозможно развитие индивидуальности и субъективности, самоактуализации способностей ребенка (индивидуальный, личностный, деятельностный подход).
- Принцип доверия и поддержки. Вера в ребенка, доверие ему, поддержка его устремлений к самореализации и самоутверждению (личностный подход, здоровьесберегающие технологии).

Планирование ежедневной организации воспитательно-образовательного процесса

Планирование ежедневной организации воспитательно-образовательного процесса включает время, отведенное на образовательную деятельность, осуществляемую в процессе организации различных видов детской деятельности (игровой, коммуникативной, трудовой, познавательно-исследовательской, продуктивной, музыкально-художественной, чтения), образовательную деятельность, осуществляемую в ходе режимных моментов, самостоятельную деятельность детей, взаимодействие с семьями воспитанников и учитывает равнодолевое соотношение основных направлений развития ребенка: физическое, социально-личностное. (Приложение № 2)

План образовательной деятельности

План образовательной деятельности составлен с учетом равно долевого соотношения основных направлений развития ребенка: физическое, социально-личностное, познавательно-речевое и художественно-эстетическое.

Организация деятельности взрослых и детей по реализации и освоению Программы осуществляется в двух основных моделях организации образовательного процесса:

совместная деятельность взрослого и ребенка, которая осуществляется в ходе режимных моментов (решение задач сопряжено с одновременным выполнением функций по присмотру и уходу за детьми) и организации различных видов детской деятельности (игровой, коммуникативной, познавательно-исследовательской, трудовой, продуктивной и т.п.), а также создание условий для самостоятельной деятельности детей в группе;

непосредственно-образовательная деятельность- занятия (не сопряжена с выполнением функций по уходу и присмотру за детьми).

Общий объем деятельности детей соответствует требованиям действующих СанПиН.

Образовательная область	2-я группа раннего возраста	2-я младшая	средняя	старшая	подготовительная
Физическая культура в помещении	3	3	3	2	2

Физическая культура на воздухе				1	1
Познавательное развитие (всего занятий):	2	2	2	2	4
В том числе ознакомление с окружающим миром	1	1	1	1	2
В том числе формирование первичных математических представлений	1 (2-я половина дня)	1	1	1	2
Речевое развитие/ Речевое развитие (логопедическая подгруппа)	2	1	1	2	2/3
Художественно-эстетическое развитие:	4	4	4	5	5
Рисование	1	1	1	2	2
Лепка	1	0,5	0,5	0,5	0,5
Аппликация	-	0,5	0,5	0,5	0,5
Музыка	2	2	2	2	2
Всего:	11	10	10	13	14/15
Продолжительность	До 10 мин.	До 15 мин	До 20 мин.	До 25 мин.	До 30 мин.
Примечание	Допускается проведение НОД в первую и во вторую половину дня и на игровой площадке во время прогулок				
Утренняя гимнастика	Ежеднев	Ежеднев	ежеднев	ежеднев	ежеднев

Комплексы закаливающих процедур	Ежеднев.	Ежеднев.	Ежеднев.	Ежеднев.	Ежеднев.
Гигиенические процедуры	ежеднев	Ежеднев.	ежеднев	ежеднев	ежеднев
Совместная деятельность взрослого и детей					
Чтение художественной литературы	ежеднев	Ежеднев.	ежеднев	ежеднев	ежеднев
Познавательно – исследовательская деятельность	ежеднев	Ежеднев.	ежеднев	ежеднев	ежеднев
Конструктивно-модельная деятельность	1 раз в неделю	1 раз в неделю	1 раз в неделю	1 раз в неделю	1 раз в неделю
Развивающее общение при проведении режимных моментов и на прогулке	ежеднев	Ежеднев.	ежедневн	ежеднев	ежеднев
Трудовая деятельность	ежедневно	Ежеднев.	ежедневн	ежеднев	ежеднев
Прогулка	ежедневно	Ежеднев.	ежедневн	ежеднев	ежеднев
Игровая деятельность	ежедневно	Ежеднев.	ежедневн	ежеднев	ежеднев
Самостоятельная деятельность детей в центрах развития и на прогулке	ежедневно	Ежеднев.	ежедневн	ежеднев	ежеднев

Способы и направления поддержки детской инициативы и индивидуальности

В ходе реализации образовательных задач Программы осуществляется поддержка самостоятельности и детской инициативы ребенка. Под самостоятельной деятельностью понимается свободная деятельность воспитанников в условиях созданной педагогами развивающей предметно-пространственной среды, обеспечивающей выбор каждым ребенком деятельности по интересам, позволяющей ему взаимодействовать со сверстниками или действовать индивидуально. Детская самостоятельность – это не столько умение ребенка осуществлять определенное действие без помощи посторонних и постоянного контроля со стороны взрослых, сколько инициативность и способность ставить перед собой новые задачи и находить их решения в социально приемлемых формах.

Фундамент самостоятельности закладывается на границе раннего и дошкольного возрастов, дальнейшее развитие самостоятельности как личностного качества в период дошкольного детства связано, в первую очередь, с развитием основных видов детской деятельности – сквозных механизмов развития ребенка.

Детская инициативность и самостоятельность поддерживается педагогами и в процессе организации других видов деятельности (активности) – трудовой, конструктивной,

изобразительной, музыкальной, двигательной, при восприятии художественной литературы и фольклора и др.

Условия, необходимые для создания социальной ситуации развития детей, соответствующей специфике дошкольного возраста, предполагают обеспечение эмоционального благополучия через:

- непосредственное общение с каждым ребенком;
- уважительное отношение к каждому ребенку, к его чувствам и потребностям.

Поддержку индивидуальности и инициативы детей через:

- создание условий для свободного выбора детьми деятельности, участников совместной деятельности;
- создание условий для принятия детьми решений, выражения своих чувств и мыслей;
- не директивную помощь детям, поддержку детской инициативы и самостоятельности в разных видах деятельности (игровой, исследовательской, проектной, познавательной и т.д.);
- создание условий для позитивных, доброжелательных отношений между детьми, в том числе принадлежащими к разным национально-культурным, религиозным общностям и социальным слоям, а также имеющими различные (в том числе ограниченные) возможности здоровья;
- развитие коммуникативных способностей детей, позволяющих разрешать конфликтные ситуации со сверстниками;
- развитие умения детей работать в группе сверстников.

Построение вариативного развивающего образования, ориентированного на уровень развития, проявляющийся у ребенка в совместной деятельности со взрослым и более опытными сверстниками, но не актуализирующийся в его индивидуальной деятельности (далее - зона ближайшего развития каждого ребенка), через:

- поддержку спонтанной игры детей, ее обогащение, обеспечение игрового времени и пространства;
- организацию видов деятельности, способствующих интеллектуально-творческим способностям путем внедрения игровой технологии интеллектуально-творческого развития детей 3 – 8 лет.
 - Взаимодействие с родителями (законными представителями) по вопросам образования ребенка, непосредственного вовлечения их в образовательную деятельность, в том числе посредством создания образовательных проектов совместно с семьей на основе выявления потребностей и поддержки образовательных инициатив семьи.

Формировать активную, самостоятельную и инициативную позицию ребенка и поддерживать устойчивый познавательный интерес **позволяет** используемые **проектная, исследовательская деятельность, информационно-коммуникационные технологии.**

Проектная деятельность.

Поддерживает детскую познавательную инициативу в условиях детского сада и семьи. Тема эта весьма актуальна по ряду причин.

- во-первых, помогает получить ребенку ранний социальный позитивный опыт реализации собственных замыслов. Если то, что наиболее значимо для ребенка еще и представляет интерес для других людей, он оказывается в ситуации социального принятия, которая стимулирует его личностный рост и самореализацию.
- во-вторых, все возрастающая динамичность внутри общественных взаимоотношений, требует поиска новых, нестандартных действий в самых разных

обстоятельствах. Нестандартность действий основывается на оригинальности мышления.

- в-третьих проектная деятельность помогает выйти за пределы культуры (познавательная инициатива) культурно-адекватным способом. Именно проектная деятельность позволяет не только поддерживать детскую инициативу, но и оформить ее в виде культурно-значимого продукта.

Проектная деятельность, как педагогов, так и дошкольников существенно изменяет межличностные отношения между сверстниками и между взрослым и ребенком. Все участники проектной деятельности приобретают опыт продуктивного взаимодействия, умение слышать другого и выражать свое отношение к различным сторонам реальности.

Новый виток интереса к проекту как способу организации жизнедеятельности детей объясняется его потенциальной интегративностью, соответствием технологии развивающего обучения, обеспечением активности детей в образовательном процессе.

Исследовательская деятельность построена на принципах:

ориентации на познавательные интересы детей (исследование – процесс творческий, творчество невозможно навязывать извне, оно рождается только на основе внутренней потребности, в данном случае на потребности в познании;

опоры на развитие умений самостоятельного поиска информации; - сочетания репродуктивных и продуктивных методов обучения;

формирования представлений об исследовании как стиле жизни; Для её обеспечения используются приемы:

подведение детей к противоречию и предложение самостоятельно найти способ его разрешения;

изложение различных точек зрения;

предложение детям рассмотреть явления с различных позиций;

побуждение детей к сравнению, обобщению, выводам из ситуации, сопоставлению фактов; - постановка проблемных задач.

Информационные технологии – комплекс методов, приёмов, способов и средств, обеспечивающих хранение, обработку, передачу и отображение информации.

Области применения ИКТ педагогами в ОУ:

подбор иллюстративного материала к занятиям и для оформления стендов, группы;

подбор дополнительного познавательного материала к занятиям;

обмен опытом, знакомство с периодикой, наработками и идеями других педагогов России и других стран;

оформление групповой документации, отчётов. Компьютер позволяет не писать отчеты и анализы каждый раз, а достаточно набрать один раз схему и в дальнейшем только вносить необходимые изменения;

создание презентаций для повышения эффективности образовательных занятий с детьми;

использование ИКТ для проведения родительских собраний или консультаций специалистов для родителей;

использование цифровой фотоаппаратуры и программ редактирования фотографий, которые позволяют управлять снимками так же просто, как фотографировать, легко находить нужные фотографии, редактировать и демонстрировать их;

использование видеокамеры и соответствующих программ (можно быстро создать незамысловатые фильмы, добавив к видео титры, переходы между сценами, фоновую музыку или наложение голоса);

оформление буклетов, визитных карточек учреждения, материалов по различным направлениям деятельности;

использование электронной почты, ведение сайта ОУ;

создание медиатек, которые представляют интерес не только для педагогов, но и для родителей.

Особенности взаимодействия педагогического коллектива с семьями воспитанников.

В современных условиях дошкольное образовательное учреждение является единственным общественным институтом, регулярно и неформально взаимодействующим с семьей, то есть имеющим возможность оказывать на неё определенное влияние.

Задачи:

- формировать психолого- педагогические знания родителей;
- приобщать родителей к участию в жизни ОУ;
- оказывать помощь семьям воспитанников в развитии и воспитании детей;
- изучать и пропагандировать лучший семейный опыт.

Основные направления и формы работы с семьей.

Специально организуемая социально-педагогическая диагностика с использованием:

- бесед;
- анкетирования;
- посещение педагогами семей воспитанников;
- организация дней открытых дверей ;
- разнообразные собрания-встречи

Принципы работы с семьями воспитанников.

- взаимное доверие во взаимоотношениях педагогов и родителей;
- уважение и доброжелательность друг к другу;
- дифференцированный подход к каждой семье;
- ответственность родителей и педагогов.

На сегодняшний день в ЦО осуществляется интеграция общественного и семейного воспитания дошкольников со следующими категориями родителей:

- с семьями воспитанников;
- с будущими родителями.

Приведя ребенка в детский сад, родители хотят, чтобы их детей не только готовили к школе, но и обеспечивали широкий спектр знаний, развивали умения, навыки общения, выявляли способности. Однако без тесного взаимодействия с семьей решить эти проблемы практически невозможно. Поэтому основной **целью** взаимодействия с родителями является:

- возрождение традиций семейного воспитания;
- вовлечение семьи в воспитательно-образовательный процесс.

Система работы с родителями включает:

- ознакомление родителей с результатами работы ОУ на общих родительских собраниях, анализом участия родительской общественности в жизни ОУ;
- ознакомление родителей с содержанием работы ОУ, направленной на физическое, психическое и социально-эмоциональное развитие ребенка;
- участие в составлении планов: спортивных и культурно-массовых мероприятий, работы родительского комитета
- целенаправленную работу, пропагандирующую общественное дошкольное воспитание в его разных формах;
- обучение конкретным приемам и методам воспитания и развития ребенка в разных видах детской деятельности на семинарах-практикумах, консультациях и открытых занятиях.
-

**Направления и задачи коррекционно-развивающей работы
в соответствии с ФООП ДО (п. 27 стр. 165 – 167; п. 28 стр.167 – 172)**

КРР в ЦО реализуется педагогом – психологом и учителем- логопедом по запросу родителей и заключению ПМПК.

Работа проводится по АООП.

2.8. Рабочая программа воспитания

2.8.1. Целевой раздел Программы воспитания

Рабочая программа воспитания (далее Программа воспитания) детей раннего и дошкольного возраста 1-7 лет составлена в соответствии с Федеральной рабочей программы воспитания (**ФООП ДО, пункт 29**), основана на воплощении национального воспитательного идеала, который понимается как высшая цель образования, нравственное (идеальное) представление о человеке.

Под воспитанием понимается деятельность, направленная на развитие личности, создание условий для самоопределения и социализации обучающихся на основе социокультурных, духовно-нравственных ценностей и принятых в российском обществе правил и норм поведения в интересах человека, семьи, общества и государства, формирование у обучающихся чувства патриотизма, гражданственности, уважения к памяти защитников Отечества и подвигам Героев Отечества, закону и правопорядку, человеку труда и старшему поколению, взаимного уважения, бережного отношения к культурному наследию и традициям многонационального народа Российской Федерации, природе и окружающей среде.

Основу воспитания на всех уровнях, начиная с дошкольного, составляют традиционные ценности российского общества. Традиционные ценности — это нравственные ориентиры, формирующие мировоззрение граждан России, передаваемые от поколения к поколению, лежащие в основе общероссийской гражданской идентичности и единого культурного пространства страны, укрепляющие гражданское единство, нашедшие свое уникальное, самобытное проявление в духовном, историческом и культурном развитии многонационального народа России.

Программа воспитания предусматривает приобщение детей к традиционным ценностям российского общества - жизнь, достоинство, права и свободы человека, патриотизм, гражданственность, служение Отечеству и ответственность за его судьбу, высокие нравственные идеалы, крепкая семья, созидательный труд, приоритет духовного над материальным, гуманизм, милосердие, справедливость, коллективизм, взаимопомощь и взаимоуважение, историческая память и преемственность поколений, единство народов России.

Система ценностей российского народа в содержании воспитательной

работы с детьми

- Ценности Родина и природа лежат в основе патриотического направления воспитания;
- Ценности милосердие, жизнь, добро лежат в основе духовно-нравственного направления воспитания;
- Ценности человек, семья, дружба, сотрудничество лежат в основе социального направления воспитания;
- Ценность познание лежит в основе познавательного направления воспитания;
- Ценности жизнь и здоровье лежат в основе физического и оздоровительного направления воспитания;
- Ценность труд лежит в основе трудового направления воспитания;
- Ценности культура и красота лежат в основе эстетического направления воспитания.

Цели и задачи воспитания

Общая цель воспитания в ДО - личностное развитие каждого ребёнка с учётом его индивидуальности и создание условий для позитивной социализации детей на основе традиционных ценностей российского общества, что предполагает:

- формирование первоначальных представлений о традиционных ценностях российского народа, социально приемлемых нормах и правилах поведения;
- формирование ценностного отношения к окружающему миру (природному и социокультурному), другим людям, самому себе;
- становление первичного опыта деятельности и поведения в соответствии с традиционными ценностями, принятыми в обществе нормами и правилами.

Общие задачи воспитания :

- содействовать развитию личности, основанному на принятых в обществе представлениях о добре и зле, должном и недопустимом;
- способствовать становлению нравственности, основанной на духовных отечественных традициях, внутренней установке личности поступать согласно своей совести;
- создавать условия для развития и реализации личностного потенциала ребёнка, его готовности к творческому самовыражению и саморазвитию, самовоспитанию;
- осуществлять поддержку позитивной социализации ребёнка посредством проектирования и принятия уклада, воспитывающей среды, создания воспитывающих общностей.

Главные линии развития ребенка:

ребенок в общностях: детско-взрослые, детско-родительские, сверстнические

ребенок в деятельности: свободная инициативность ребенка, культурные практики ребенка, предметноцелевая деятельность

ребенок в событиях Праздники Общие дела Ритмы жизни

Целевые ориентиры воспитания детей раннего возраста (к трем годам)

Направление воспитания	Ценности	Целевые ориентиры
Патриотическое	Родина, природа	Проявляющий привязанность к близким людям, бережное отношение к живому
Духовно-нравственное	Жизнь, милосердие, добро	Способный понять и принять, что такое «хорошо» и «плохо». Проявляющий сочувствие, доброту.
Социальное	Человек, семья, дружба, сотрудничество	Испытывающий чувство удовольствия в случае одобрения и чувство огорчения в случае неодобрения со стороны взрослых. Проявляющий интерес к другим детям и способный бесконфликтно играть рядом с НИми. Проявляющий позицию «Я сам!». Способный к самостоятельным (свободным) активным действиям в общении.
Познавательное	Сознание	Проявляющий интерес к окружающему миру. Любознательный, активный в поведении и деятельности.
Физическое и оздоровительное	Здоровье, жизнь	Понимающий ценность жизни и здоровья, владеющий основными способами укрепления здоровья — физическая культура, закаливание, утренняя гимнастика, личная гигиена, безопасное поведение и другое; стремящийся к сбережению и укреплению собственного здоровья и здоровья окружающих. Проявляющий интерес к физическим упражнениям и подвижным играм, стремление к личной и командной победе, нравственные и волевые качества.

Трудовое	Труд	Поддерживающий элементарный порядок в окружающей обстановке. Стремящийся помогать старшим в доступных трудовых действиях. Стремящийся к результативности, самостоятельности, ответственности в самообслуживании, в быту, в игровой и других видах деятельности (конструирование, лепка, художественный труд, детский дизайн и другое).
Эстетическое	Культура и красота	Проявляющий эмоциональную отзывчивость на красоту в окружающем мире и искусстве. Способный к творческой деятельности (изобразительной, декоративно-оформительской, музыкальной, словесно-речевой, театрализованной и другое).

Целевые ориентиры воспитания на этапе завершения освоения Программы

Направление воспитания	Ценности	Целевые ориентиры
Патриотическое	Родина, природа	Любящий свою малую родину и имеющий представление о своей стране – России, испытывающий чувство привязанности к родному дому, семье, близким людям.
Духовно-нравственное	Жизнь, милосердие, добро	Различающий основные проявления добра и зла, принимающий и уважающий традиционные ценности, ценности семьи и общества, правдивый, искренний, способный к сочувствию и заботе, к нравственному поступку. Способный не оставаться равнодушным к чужому горю, проявлять заботу. Самостоятельно различающий основные отрицательные и положительные человеческие качества, иногда прибегая к помощи взрослого в ситуациях морального выбора.
Социальное	Человек, семья, дружба, сотрудничество	Проявляющий ответственность за свои действия и поведение; принимающий и уважающий различия между людьми. Владеющий основами речевой культуры.

		Дружелюбный и доброжелательный, умеющий слушать и слышать собеседника, способный взаимодействовать со взрослыми и сверстниками на основе общих интересов и дел.
Познавательное	Познание	Любознательный, наблюдательный, испытывающий потребность в самовыражении, в том числе творческом. Проявляющий активность, самостоятельность, инициативу в познавательной, игровой, коммуникативной и продуктивных видах деятельности и в самообслуживании. Обладающий первичной картиной мира на основе традиционных ценностей.
Физическое и оздоровительное	Здоровье, жизнь	Понимающий ценность жизни, владеющий основными способами укрепления здоровья – занятия физической культурой, закаливание, утренняя гимнастика, соблюдение личной гигиены и безопасного поведения и другое; стремящийся к сбережению и укреплению собственного здоровья и здоровья окружающих. Проявляющий интерес к физическим упражнениям и подвижным играм, стремление к личной и командной победе, нравственные и волевые качества. Демонстрирующий потребность в двигательной деятельности. Имеющий представление о некоторых видах спорта и активного отдыха.
Трудовое	Труд	Понимающий ценность труда в семье и в обществе на основе уважения к людям труда, результатам их деятельности. Проявляющий трудолюбие при выполнении поручений и в самостоятельной деятельности.
Эстетическое	Культура и красота	Способный воспринимать и чувствовать прекрасное в быту, природе, поступках, искусстве. Стремящийся к отображению прекрасного в продуктивных видах деятельности.

2.8.2. Содержательный раздел программы воспитания

Уклад образовательной организации.

Характеристики	Описание
Цель, смысл деятельности и миссия ОУ	<p>Цель развивать личность каждого воспитанника с учетом его индивидуальности, создать условия для позитивной социализации детей на основе традиционных ценностей российского общества.</p> <p>Смысл деятельности: создать такие условия в ДОО, чтобы воспитать высоконравственного, творческого, компетентного гражданина России, который принимает судьбу Отечества как свою личную, осознает ответственность за настоящее и будущее своей страны, знает и чтит духовные и культурные традиции многонационального народа России.</p> <p>Миссия: совместными усилиями ДОО, семьи и социальных партнеров создать условия для воспитания, развития и обучения детей на основе успешного опыта прошлого и передовых технологий настоящего</p>
Принципы жизни и воспитания в ОУ	<p>Воспитательная работа педагогов с детьми основывается на духовно-нравственных и социокультурных ценностях и принятых в обществе правилах и нормах поведения в интересах человека, семьи, общества и опирается на семь принципов.</p> <p>Принцип гуманизма. Приоритет жизни и здоровья человека, прав и свобод личности, ее свободного развития; воспитание взаимоуважения, трудолюбия, гражданственности, патриотизма, ответственности, правовой культуры, бережного отношения к природе и окружающей среде, рационального природопользования.</p> <p>Принцип ценностного единства и совместности. Единство ценностей и смыслов воспитания, которые разделяют все участники образовательных отношений, содействие, сотворчество и сопереживание, взаимопонимание и взаимное уважение.</p> <p>Принцип общего культурного образования. Воспитание на основе культуры и традиций России, в том числе культурных особенностях региона.</p> <p>Принцип следования нравственному примеру. Пример как метод воспитания позволяет расширить нравственный опыт ребенка, побудить его к открытому внутреннему диалогу, пробудить в нем нравственную рефлексия, обеспечить возможность выбора при построении собственной системы ценностных отношений, продемонстрировать ребенку реальную возможность следования идеалу в жизни.</p> <p>Принципы безопасной жизнедеятельности. Защищенность важных интересов личности от внутренних и внешних угроз, воспитание через призму безопасности и безопасного поведения.</p> <p>Принцип совместной деятельности ребенка и взрослого. Значимость совместной деятельности взрослого и ребенка на основе приобщения к культурным ценностям и их освоения.</p> <p>Принцип инклюзивности. Организация образовательного процесса, при котором все дети, независимо от их физических, психических, интеллектуальных, культурно-этнических, языковых и иных особенностей, включены в общую систему образования</p>
Образ ОУ, внешний имидж	Образ ОУ ассоциируется у родителей, проверяющих органов и социальных партнеров с сильной профессиональной командой ОУ, в котором управленческая и педагогическая части эффективно

		<p>дополняют друг друга, а также с открытостью и добродушием к окружающим и в первую очередь к детям.</p> <p>Фирменный стиль, внутрикорпоративная этика, которых придерживаются все работники ОУ, уважительное отношение к бывшим сотрудникам – педагогам-пенсионерам, организация дней открытых дверей, презентация успешного опыта на городских методических мероприятиях, профессиональных конкурсах разного уровня, в официальных госпабликах в социальной сети, на сайте позволяют формировать и поддерживать положительный внешний имидж ОУ</p>
Отношения воспитанникам, родителям, сотрудникам и партнерам ОУ	к и	<p>Уклад, в качестве установившегося порядка жизни ОУ, определяет мировосприятие, гармонизацию интересов и возможностей совместной деятельности детских, взрослых и детско-взрослых общностей. Через создание данных общностей и на основе уклада ДОО, который задает и удерживает ценности воспитания для всех участников образовательных отношений, строится отношение к воспитанникам, родителям, сотрудникам и партнерам ОУ.</p> <p>Отношение к воспитанникам в рамках детско-взрослой общности педагоги выстраивают на основе важного принципа дошкольного образования – признание ребенка полноценным участником (субъектом) образовательных отношений. Предоставляют воспитанникам право выбора, поддерживают детскую инициативу и самостоятельность в различных видах деятельности, реализуют педагогические технологии для успешной социализации воспитанников и развития у них коммуникативных навыков.</p> <p>В рамках детских общностей педагоги учат детей относиться друг к другу с уважением. Поддерживают детские инициативы, учат детей сопереживать, общаться, проявлять дружелюбие, сотрудничать, соблюдать правила, проявлять активную личностную позицию, бережно и уважительно относиться к результатам своего труда и труда других людей. Воспитывают в детях уважительное отношение к родителям, педагогам и другим взрослым людям.</p> <p>Отношение к родителям (законным представителям) воспитанников строится на принципах ценностного единства и сотрудничества всех субъектов социо-культурного окружения ДОО и приоритета семьи в воспитании, обучении и развитии ребенка. В процессе воспитательной работы педагогический коллектив ОУ реализует различные виды и формы сотрудничества.</p> <p>Отношение к сотрудникам и партнерам строится на основе принципов открытости и кодекса нормы профессиональной этики и поведения. С целью реализации воспитательного потенциала организуется работа по повышению профессионально-личностных компетенций сотрудников, форму сетевого взаимодействия с социальными партнерами</p>
Ключевые правила		<p>Воспитание – целенаправленное взаимодействие взрослых и детей на основе ключевых правил :</p> <p>на личном примере формировать у детей ценностные ориентиры, нормы общения и поведения;</p> <p>мотивировать детей общаться друг с другом и поощрять стремление к взаимодействию;</p>

	<p>поощрять детскую дружбу, чтобы она принимала общественную направленность;</p> <p>содействовать проявлению детьми заботы об окружающих, учить проявлять чуткость к сверстникам;</p> <p>насыщать жизнь детей событиями, которые сплачивают и объединяют;</p> <p>следовать общим для всех правилам, нормам поведения и традициям</p>
Традиции и ритуалы, особые нормы этикета	<p>Традиции и ритуалы в ОУ формируют и развивают творческое мышление детей, помогают реализовать идеи воспитанников. Кроме традиции утренней встречи детей, педагоги сформировали другие традиции и ритуалы в группах. Традиционное мероприятие «Почта России» учит воспитанников искать ответ на вопрос воспитателя через фотографии, письма. Дети и родители гуляют по городу, изучают исторические места городов области и страны, фотографируют их, пишут семейные мини-репортажи, а затем презентуют снимки на выставках в ЦО.</p> <p>В ОУ есть особые нормы этикета, которых придерживается педагогический коллектив: всегда приветствовать детей и родителей с улыбкой; информировать родителей о событиях без оценивания и не перекладывать на них ответственность за поведение ребенка в группе; не повышать голос в общении с детьми, родителями, коллегами; уважительно относиться к детям, родителям, коллегам; проявлять самообладание, выдержку в отношениях с детьми; сочетать требовательность с чутким отношением к воспитанникам</p>
Особенности воспитывающей среды	<p>Воспитывающая среда раскрывает ценности и смыслы, заложенные в укладе, и включает совокупность различных условий с возможностью встречи и взаимодействия детей и взрослых в процессе приобщения к традиционным ценностям российского общества. Воспитывающая среда ОУ это особая форма организации образовательного процесса, реализующего цель и задачи воспитания.</p> <p>Воспитывающая среда определяется целью и задачами воспитания, духовно-нравственными и социокультурными ценностями, образцами и практиками. Основными характеристиками воспитывающей среды являются ее насыщенность и структурированность.</p> <p>Среда детского сада разработана по нескольким линиям:</p> <p>«от взрослого»: предметно-пространственной развивающей образовательной среды;</p> <p>среда «от взрослого» – в группе старших дошкольников есть центры экспериментирования, которые побуждают детей искать нетривиальные решения для своих замыслов;</p> <p>среда «от ребенка» – детское творчество как результат продуктивной, исследовательской, игровой деятельности украшает пространство ОУ. Воспитанник вправе преобразовать любой объект мебели.</p>

Общности

Ценности воспитания разделяются всеми субъектами воспитания (воспитанниками, родителями, педагогами и другими сотрудниками - сообществом или общностью).

Профессиональная общность – это единство целей и задач воспитания, реализуемое всеми сотрудниками. Сами участники общности должны разделять те ценности, которые заложены в основу Программы. Основой эффективности такой общности является рефлексия собственной профессиональной деятельности.

Воспитатель, а также другие сотрудники должны:

- быть примером в формировании ценностных ориентиров, норм общения и поведения;
- побуждать детей к общению друг с другом, поощрять даже самые незначительные стремления к общению и взаимодействию;
- поощрять детскую дружбу, стараться, чтобы дружба между отдельными детьми внутри группы сверстников принимала общественную направленность;
- заботиться о том, чтобы дети постоянно приобретали опыт общения на основе чувства доброжелательности;
- содействовать проявлению детьми заботы об окружающих, учить проявлять чуткость к сверстникам, побуждать детей сопереживать, беспокоиться, проявлять внимание к заболевшему товарищу;
- воспитывать в детях такие качества личности, которые помогают влиться в общество сверстников (организованность, общительность, отзывчивость, щедрость, доброжелательность и пр.);
- учить детей совместной деятельности, насыщать их жизнь событиями, которые сплачивали бы и объединяли ребят;
- воспитывать в детях чувство ответственности перед группой за свое поведение.

Профессионально-родительская общность включает сотрудников и всех взрослых членов семей воспитанников, которых связывают не только общие ценности, цели развития и воспитания детей, но и уважение друг к другу. Основная задача – объединение усилий по воспитанию ребенка в семье и в ДОО. Зачастую поведение ребенка сильно различается дома и в ДОО. Без совместного обсуждения воспитывающими взрослыми особенностей ребенка невозможно выявление и в дальнейшем создание условий, которые необходимы для его оптимального и полноценного развития и воспитания.

Субъектом воспитания и развития детей дошкольного возраста является **детско-взрослая общность**.

Для общности характерно содействие друг другу, сотворчество и сопереживание, взаимопонимание и взаимное уважение, отношение к ребенку как к полноправному человеку, наличие общих симпатий, ценностей и смыслов у всех участников общности.

Детско-взрослая общность является источником и механизмом воспитания ребенка. Находясь в общности, ребенок сначала приобщается к тем правилам и нормам, которые вносят взрослые в общность, а затем эти нормы усваиваются ребенком и становятся его собственными.

Общность строится и задается системой связей и отношений ее участников. В каждом возрасте и каждом случае она будет обладать своей спецификой в зависимости от решаемых воспитательных задач.

Детская общность. Общество сверстников – необходимое условие полноценного развития личности ребенка. Здесь он непрерывно приобретает способы общественного поведения, под руководством воспитателя учится умению дружно жить, сообща играть, трудиться, заниматься, достигать поставленной цели. Чувство приверженности к группе сверстников рождается тогда, когда ребенок впервые начинает понимать, что рядом с ним такие же, как он сам, что свои желания необходимо соотносить с желаниями других.

Воспитатель должен воспитывать у детей навыки и привычки поведения, качества, определяющие характер взаимоотношений ребенка с другими людьми и его успешность в том или ином сообществе. Поэтому так важно создавать в детских взаимоотношениях дух доброжелательности, развивать у детей стремление и умение помогать как старшим, так и друг другу, оказывать сопротивление плохим поступкам, общими усилиями достигать поставленной цели.

Одним из видов детских общностей являются разновозрастные детские общности. В детском саду должна быть обеспечена возможность взаимодействия ребенка как со старшими, так и с младшими детьми. Включенность ребенка в отношения со старшими, помимо подражания и приобретения нового, рождает опыт послушания, следования общим для всех правилам, нормам поведения и традициям. Отношения с младшими – это возможность для ребенка стать авторитетом и образцом для подражания, а также пространство для воспитания заботы и ответственности.

Организация жизнедеятельности детей дошкольного возраста в разновозрастной группе обладает большим воспитательным потенциалом для инклюзивного образования.

Культура поведения воспитателя в общностях. Культура поведения взрослых в детском саду направлена на создание воспитывающей среды как условия решения возрастных задач воспитания. Общая психологическая атмосфера, эмоциональный настрой группы, спокойная обстановка, отсутствие спешки, разумная сбалансированность планов – это необходимые условия нормальной жизни и развития детей.

Воспитатель должен соблюдать нормы профессиональной этики и поведения:

- педагог всегда выходит навстречу родителям и приветствует родителей и детей первым;
- улыбка – всегда обязательная часть приветствия;
- педагог описывает события и ситуации, но не дает им оценки;
- педагог не обвиняет родителей и не возлагает на них ответственность за поведение детей в детском саду;
- тон общения ровный и дружелюбный, исключается повышение голоса;
- уважительное отношение к личности воспитанника;
- умение заинтересованно слушать собеседника и сопереживать ему;
- умение видеть и слышать воспитанника, сопереживать ему;
- уравновешенность и самообладание, выдержка в отношениях с детьми;
- умение быстро и правильно оценивать сложившуюся обстановку и в то же время не торопиться с выводами о поведении и способностях воспитанников;
- умение сочетать мягкий эмоциональный и деловой тон в отношениях с детьми;
- умение сочетать требовательность с чутким отношением к воспитанникам;
- соответствие внешнего вида статусу воспитателя детского сада;
- знание возрастных и индивидуальных особенностей воспитанников.

Педагог имеет право следовать за пожеланиями родителей только с точки зрения возрастной психологии и педагогики.

Для ЦО важно интегрировать семейное и общественное дошкольное воспитание, сохранить приоритет семейного воспитания, активнее привлекать семьи к участию в

воспитательном процессе. С этой целью проводятся родительские собрания, консультации, беседы и дискуссии, круглые столы, тренинги, викторины, дни открытых дверей, просмотры родителями отдельных форм работы с детьми, кружки, применяются средства наглядной пропаганды (информационные бюллетени, родительские уголки, тематические стенды, фотовыставки и др.), привлекаются родители к проведению праздников, развлечений, походов, экскурсий и др.

Задачи воспитания в образовательных областях

Содержание Программы воспитания реализуется в ходе освоения детьми дошкольного возраста всех образовательных областей, обозначенных во ФГОС ДО и ФОП ДО, одной из задач которого является объединение воспитания и обучения в целостный образовательный процесс на основе духовно-нравственных и социокультурных ценностей, принятых в обществе правил и норм поведения в интересах человека, семьи, общества:

- социально-коммуникативное развитие;
- познавательное развитие;
- речевое развитие;
- художественно-эстетическое развитие;
- физическое развитие.

В пояснительной записке ценности воспитания соотнесены с направлениями воспитательной работы. Предложенные направления не заменяют и не дополняют собой деятельность по пяти образовательным областям, а фокусируют процесс усвоения ребенком базовых ценностей в целостном образовательном процессе. На их основе определяются региональный и муниципальный компоненты.

Патриотическое направление воспитания

Ценности Родина и природа лежат в основе патриотического направления воспитания. Патриотизм – это воспитание в ребенке нравственных качеств, чувства любви, интереса к своей стране – России, своему краю, малой родине, своему народу и народу России в целом (гражданский патриотизм), ответственности, трудолюбия; ощущения принадлежности к своему народу.

Патриотическое направление воспитания строится на идее патриотизма как нравственного чувства, которое вырастает из культуры человеческого бытия, особенностей образа жизни и ее уклада, народных и семейных традиций.

Воспитательная работа в данном направлении связана со структурой самого понятия «патриотизм» и определяется через следующие взаимосвязанные компоненты:

когнитивно-смысловой, связанный со знаниями об истории России, своего края, духовных и культурных традиций и достижений многонационального народа России;

эмоционально-ценностный, характеризующийся любовью к Родине – России, уважением к своему народу, народу России в целом;

регуляторно-волевой, обеспечивающий укоренение знаний в духовных и культурных традициях своего народа, деятельность на основе понимания ответственности за настоящее и будущее своего народа, России.

Задачи патриотического воспитания:

формирование любви к родному краю, родной природе, родному языку, культурному наследию своего народа;

воспитание любви, уважения к своим национальным особенностям и чувства собственного достоинства как представителя своего народа;

воспитание уважительного отношения к гражданам России в целом, своим соотечественникам и согражданам, представителям всех народов России, к ровесникам, родителям, соседям, старшим, другим людям вне зависимости от их этнической принадлежности;

воспитание любви к родной природе, природе своего края, России, понимания единства природы и людей и бережного ответственного отношения к природе.

При реализации указанных задач педагоги ОУ должны сосредоточить свое внимание на нескольких основных направлениях воспитательной работы:

ознакомлении детей с историей, героями, культурой, традициями России и своего народа;

организации коллективных творческих проектов, направленных на приобщение детей к российским общенациональным традициям;

формировании правильного и безопасного поведения в природе, осознанного отношения к растениям, животным, к последствиям хозяйственной деятельности человека.

Социальное направление воспитания

Ценности семья, дружба, человек и сотрудничество лежат в основе социального направления воспитания.

В дошкольном детстве ребенок открывает Личность другого человека и его значение в собственной жизни и жизни людей. Он начинает осваивать все многообразие социальных отношений и социальных ролей. Он учится действовать сообща, подчиняться правилам, нести ответственность за свои поступки, действовать в интересах семьи, группы. Формирование правильного ценностно-смыслового отношения ребенка к социальному окружению невозможно без грамотно выстроенного воспитательного процесса, в котором обязательно должна быть личная социальная инициатива ребенка в детско-взрослых и детских общностях. Важным аспектом является формирование у дошкольника представления о мире профессий взрослых, появление

к моменту подготовки к школе положительной установки к обучению в школе как важному шагу взросления.

Основная цель социального направления воспитания дошкольника заключается в формировании ценностного отношения детей к семье, другому человеку, развитию дружелюбия, создания условий для реализации в обществе.

Основные задачи социального направления воспитания.

Формирование у ребенка представлений о добре и зле, позитивного образа семьи с детьми, ознакомление с распределением ролей в семье, образами дружбы в фольклоре и детской литературе, примерами сотрудничества и взаимопомощи людей в различных видах деятельности (на материале истории России, ее героев), милосердия и заботы. Анализ поступков самих детей в группе в различных ситуациях.

Формирование навыков, необходимых для полноценного существования в обществе: эмпатии (сопереживания), коммуникабельности, заботы, ответственности, сотрудничества, умения договариваться, умения соблюдать правила.

Развитие способности поставить себя на место другого как проявление личностной зрелости и преодоление детского эгоизма.

При реализации данных задач педагоги должны сосредоточить свое внимание на нескольких основных направлениях воспитательной работы:

- организовывать сюжетно-ролевые игры (в семью, в команду и т. п.), игры с правилами, традиционные народные игры и пр.;
- воспитывать у детей навыки поведения в обществе;
- учить детей сотрудничать, организуя групповые формы в продуктивных видах деятельности;
- учить детей анализировать поступки и чувства – свои и других людей;
- организовывать коллективные проекты заботы и помощи;
- создавать доброжелательный психологический климат в группе.

Познавательное направление воспитания

Ценность – **знания**. Цель познавательного направления воспитания – формирование ценности познания.

Значимым для воспитания ребенка является формирование целостной картины мира, в которой интегрировано ценностное, эмоционально окрашенное отношение к миру, людям, природе, деятельности человека.

Задачи познавательного направления воспитания:

- развитие любознательности, формирование опыта познавательной инициативы;
- формирование ценностного отношения к взрослому как источнику знаний;
- приобщение ребенка к культурным способам познания (книги, интернет- источники, дискуссии и др.).

Направления деятельности воспитателя:

совместная деятельность воспитателя с детьми на основе наблюдения, сравнения, проведения опытов (экспериментирования), организации походов и экскурсий, просмотра доступных для восприятия ребенка познавательных фильмов, чтения и просмотра книг;

организация конструкторской и продуктивной творческой деятельности, проектной

и исследовательской деятельности детей совместно со взрослыми; организация насыщенной и структурированной образовательной среды, включающей иллюстрации, видеоматериалы, ориентированные на детскую аудиторию; различного типа конструкторы и наборы для экспериментирования.

Физическое и оздоровительное направление воспитания

Ценность – **здоровье**. Цель данного направления – сформировать навыки здорового образа жизни, где безопасность жизнедеятельности лежит в основе всего. Физическое развитие и освоение ребенком своего тела происходит в виде любой двигательной активности: выполнение бытовых обязанностей, игр, ритмики и танцев, творческой деятельности, спорта, прогулок.

Задачи по формированию здорового образа жизни:

- обеспечение построения образовательного процесса физического воспитания детей (совместной и самостоятельной деятельности) на основе здоровьесберегающих и здоровьесоздающих технологий, и обеспечение условий для гармоничного физического и эстетического развития ребенка;
- закаливание, повышение сопротивляемости к воздействию условий внешней среды;

- укрепление опорно-двигательного аппарата; развитие двигательных способностей, обучение двигательным навыкам и умениям;
- формирование элементарных представлений в области физической культуры, здоровья и безопасного образа жизни;
- организация сна, здорового питания, выстраивание правильного режима дня;
- воспитание экологической культуры, обучение безопасности жизнедеятельности.

Направления деятельности воспитателя:

- организация подвижных, спортивных игр, в том числе традиционных народных игр, дворовых игр на территории детского сада;
- создание детско-взрослых проектов по здоровому образу жизни;
- введение оздоровительных традиций.

Формирование у дошкольников **культурно-гигиенических навыков** является важной частью воспитания **культуры здоровья**. Педагоги ЦО формируют у дошкольников понимание того, что чистота лица и тела, опрятность одежды отвечают не только гигиене и здоровью человека, но и социальным ожиданиям окружающих людей.

Особенность культурно-гигиенических навыков заключается в том, что они должны формироваться на протяжении всего пребывания ребенка в ОУ.

В формировании культурно-гигиенических навыков режим дня играет одну из ключевых ролей. Привыкая выполнять серию гигиенических процедур с определенной периодичностью, ребенок вводит их в свое бытовое пространство, и постепенно они становятся для него привычкой.

Формируя у детей культурно-гигиенические навыки, педагоги сосредотачивают свое внимание на нескольких основных направлениях воспитательной работы:

- формировать у ребенка навыки поведения во время приема пищи;
- формировать у ребенка представления о ценности здоровья, красоте и чистоте тела;
- формировать у ребенка привычку следить за своим внешним видом;
- включать информацию о гигиене в повседневную жизнь ребенка, в игру.

Работа по формированию у ребенка культурно-гигиенических навыков должна вестись в тесном контакте с семьей.

Трудовое направление воспитания

Ценность – **труд**. С дошкольного возраста каждый ребенок обязательно должен принимать участие в труде, и те несложные обязанности, которые он выполняет в детском саду и в семье, должны стать повседневными. Только при этом условии труд оказывает на детей определенное воспитательное воздействие и подготавливает их к осознанию его нравственной стороны.

Основная цель трудового воспитания дошкольника заключается в формировании ценностного отношения детей к труду, трудолюбия, а также в приобщении ребенка к труду.

Основные задачи трудового воспитания:

- Ознакомление с доступными детям видами труда взрослых и воспитание положительного отношения к их труду, познание явлений и свойств, связанных с преобразованием материалов и природной среды, которое является следствием трудовой деятельности взрослых и труда самих детей.

- Формирование навыков, необходимых для трудовой деятельности детей, воспитание навыков организации своей работы, формирование элементарных навыков планирования.
- Формирование трудового усилия (привычки к доступному дошкольнику напряжению физических, умственных и нравственных сил для решения трудовой задачи).

При реализации данных задач педагоги ЦО сосредотачивают свое внимание на нескольких направлениях воспитательной работы:

- показать детям необходимость постоянного труда в повседневной жизни, использовать его возможности для нравственного воспитания дошкольников;
- воспитывать у ребенка бережливость (беречь игрушки, одежду, труд и старания родителей, воспитателя, сверстников), так как данная черта непременно сопряжена с трудолюбием;
- предоставлять детям самостоятельность в выполнении работы, чтобы они почувствовали ответственность за свои действия;
- собственным примером трудолюбия и занятости создавать у детей соответствующее настроение, формировать стремление к полезной деятельности;
- связывать развитие трудолюбия с формированием общественных мотивов труда, желанием приносить пользу людям.

Эстетическое направление воспитания

Ценности – культура и красота. Культура поведения в своей основе имеет глубоко социальное нравственное чувство – уважение к человеку, к законам человеческого общества. Культура отношений является делом не столько личным, сколько общественным. Конкретные представления о культуре поведения усваиваются ребенком вместе с опытом поведения, с накоплением нравственных представлений.

Основные задачи этико-эстетического воспитания:

- формирование культуры общения, поведения, этических представлений;
- воспитание представлений о значении опрятности и красоты внешней, ее влиянии на внутренний мир человека;
- развитие предпосылок ценностно-смыслового восприятия и понимания произведений искусства, явлений жизни, отношений между людьми;
- воспитание любви к прекрасному, уважения к традициям и культуре родной страны и других народов;
- развитие творческого отношения к миру, природе, быту и к окружающей ребенка действительности;
- формирование у детей эстетического вкуса, стремления окружать себя прекрасным, создавать его.

Для того чтобы формировать у детей культуру поведения, педагоги ОУ акцентируют свое внимание на нескольких основных направлениях воспитательной работы:

- учить детей уважительно относиться к окружающим людям, считаться с их делами, интересами, удобствами;
- воспитывать культуру общения ребенка, выражающуюся в общительности, этикет вежливости, предупредительности, сдержанности, умении вести себя в общественных местах;
- воспитывать культуру речи: называть взрослых на «вы» и по имени и отчеству; не перебивать говорящих и выслушивать других; говорить четко, разборчиво, владеть голосом;

- воспитывать культуру деятельности, что подразумевает умение обращаться с игрушками, книгами, личными вещами, имуществом ОУ; умение подготовиться к предстоящей деятельности, четко и последовательно выполнять и заканчивать ее, после завершения привести в порядок рабочее место, аккуратно убрать все за собой; привести в порядок свою одежду.

Цель **эстетического** воспитания – становление у ребенка ценностного отношения к красоте. Эстетическое воспитание через обогащение чувственного опыта и развитие эмоциональной сферы личности влияет на становление нравственной и духовной составляющей внутреннего мира ребенка.

Направления деятельности воспитателя по эстетическому воспитанию предполагают следующее:

- выстраивание взаимосвязи художественно-творческой деятельности самих детей с воспитательной работой через развитие восприятия, образных представлений, воображения и творчества;
- уважительное отношение к результатам творчества детей, широкое включение их произведений в жизнь МБДОУ;
- организацию выставок, концертов, создание эстетической развивающей среды и др.;
- формирование чувства прекрасного на основе восприятия художественного слова на русском и родном языке;

реализация вариативности содержания, форм и методов работы с детьми по разным направлениям эстетического воспитания.

Особенности взаимодействия (социальное партнерство) с родителями воспитанников.

В основе современного взгляда на взаимодействие семьи и дошкольного учреждения лежит идея о том, что за воспитание детей несут ответственность родители, а все остальные социальные институты призваны поддержать и дополнить их воспитательную деятельность. В статье 18 Закона РФ «Об образовании» говорится: «Родители являются первыми педагогами. Они обязаны заложить основы физического, нравственного и интеллектуального развития личности ребёнка в раннем возрасте».

Роль семьи в воспитании и развитии ребёнка неопределима. Главной особенностью семейного воспитания признаётся особый эмоциональный микроклимат, благодаря которому у ребёнка складываются определённые ценностные ориентиры, мировоззрение, формируется поведение в разных сферах общественной жизни, отношение к себе. Однако, продуктивность семейного воспитания в процессе развития детей напрямую взаимосвязана с характером взаимодействия семьи и дошкольного учреждения.

Признание приоритета семейного воспитания требует совершенно иных взаимоотношений семьи и дошкольного учреждения. Новизна этих отношений определяется понятиями «сотрудничество» и «взаимодействие».

Сотрудничество – общение на «равных», где никому не принадлежит привилегия указывать, контролировать, оценивать.

Взаимодействие – способ организации совместной деятельности, которая осуществляется на основании общения в условиях открытости обеих сторон, когда не ущемляется ничья свобода.

Основные формы и содержание взаимодействия с родителями:

- Анкетирование. Данная форма используется с целью изучения семьи, выявления образовательных потребностей и запросов родителей. Способствует установлению контактов, а также для согласования воспитательных воздействий на ребенка.

- Консультации. Это самая распространенная форма психолого-педагогической поддержки и просвещения родителей. Проводятся индивидуальные и групповые консультации по различным вопросам воспитания ребенка. Активно применяются консультации-презентации в родительских группах в мессенджерах и социальных сетях.
- Мастер-классы. Активная форма сотрудничества, посредством которой педагог знакомит с практическими действиями решения той или иной задачи. В результате у родителей формируются педагогические умения по различным вопросам воспитания детей.
- Педагогический тренинг. В основе тренинга – проблемные ситуации, практические задания и развивающие упражнения, которые «погружают» родителей в конкретную ситуацию, смоделированную в воспитательных целях. Способствуют рефлексии и самооценке родителей по поводу проведённой деятельности.
- Круглый стол. Педагоги привлекают родителей в обсуждение предьявленной темы. Участники обмениваются мнением друг с другом, предлагают своё решение вопроса.
- Праздники, фестивали, конкурсы, соревнования. Ежемесячно проводятся совместные с родителями мероприятия, которые включают в общее интересное дело всех участников образовательных отношений. Тем самым оптимизируются отношения родителей и детей, родителей и педагогов, педагогов и детей.
- Наглядная информация, размещенная на официальном сайте ЦО, в группе детского сада в социальной сети и на информационных стендах для родителей (законных представителей) хорошо зарекомендовала себя как форма педагогического просвещения родителей (законных представителей) детей. Здесь помещаются краткие тексты на педагогические темы, консультации, ответы на вопросы родителей, фотографии, отражающие жизнь детей в детском саду и в семье, детские работы, списки рекомендуемой детской и педагогической литературы, нормативно правовые документы Российского законодательства, правоустанавливающие документы и распорядительные акты. Наглядная информация для родителей воспитанников должна освещать следующие вопросы: воспитание детей в труде, в игре, средствами художественной литературы; роль примера родителей, семейных традиций, семейных взаимоотношений; знакомство детей с окружающей жизнью, воспитание патриотических чувств и др
- Дни открытых дверей. Проведение Дней открытых дверей дает возможность родителям «прожить» день в детском саду, ощутить атмосферу детской жизни, своими глазами увидеть работу педагогов, их общение с воспитанниками.
- Родительские собрания. Посредством собраний координируются действия родительской общественности и педагогического коллектива по вопросам обучения, воспитания, оздоровления и развития детей.
- Управляющий Совет родителей. Постоянный коллегиальный орган общественного управления ЦО, позволяет родителям высказывать свое мнение по вопросам управления

Приоритетная форма организации работы с родителями – вовлечение родителей в событийное пространство жизни ЦО через совместную деятельность родителей и дошкольников.

События образовательной организации

Формирование основ здорового образа жизни.

Спортивные мероприятия

№ п/п	Название мероприятия	Возрастная группа	Сроки	Ответственные
1	«Осенний терренкур» (с участием родителей)	5-7 лет	сентябрь	Инструктор по физической культуре, воспитатели
2	«Весёлые соревнования»	4-5 лет	сентябрь	Инструктор по физической культуре, воспитатели
3	«Что нам нравится зимой» - спортивное развлечение	5-7 лет	январь	Инструктор по физической культуре, воспитатели
4	День здоровья «Нам болезни не страшны» (с участием родителей)	1-4 года	февраль	Инструктор по физической культуре, воспитатели
5	Спортивные развлечения-соревнования «Правила движения достойны уважения» (ПДД) «Добрый и злой огонь»(ППБ)	5-7 лет	апрель	Инструктор по физической культуре, воспитатели
6.	День физкультурника	5-7 лет	август	Инструктор по физической культуре, воспитатели

Система работы по профилактике детского дорожно-транспортного травматизма

Содержание работы	Срок исполнения	Возрастная группа	Ответственный
Работа с детьми			
1. Целевые прогулки по планам воспитателей: улица, светофор, транспорт и др.) (возможны виртуальные)	1 раз в квартал	6-7 лет	Воспитатели групп
2. Игры (подвижные, дидактические, сюжетно-ролевые, театрализованные)	В течение года	2-7 лет	Муз. руководитель, инструктор по физкультуре, воспитатели всех возрастных групп

3. Тематические вечера: «Красный, желтый и зеленый» « Я – пешеход» « В гостях у Торопыжки»	2 раз в год Ноябрь, апрель	4-7 лет	Муз. руководитель, инструктор по физкультуре, воспитатели
4. Совместная деятельность в группах: Чтение художественной литературы: Т.И. Алиева «Ехали медведи», «Дорожная азбука», А. Иванов «Как неразлучные друзья дорогу переходили», С. Михалков «Моя улица», «Я еду через дорогу» и др. Чтение и заучивание стихотворений по тематике Загадывание детям загадок о дорожном движении Просмотр мультфильмов, презентаций, видео по тематике. Художественное творчество	2-7 лет	По плану совместной деятельности в течение года	Воспитатели всех возрастных групп
Сотрудничество с родителями			
1. Общее родительское собрание «Дорожная азбука» (с приглашением представителя ГИБДД)		Ноябрь	Зам. директора по безопасности
2. Оформление папки-передвижки «Правила дорожные детям знать положено»		март	Старший воспитатель, воспитатели
3. Участие родителей в подготовке и проведении совместной деятельности по правилам дорожного движения		В течение года	Воспитатели
4. Тематические терренкуры (проводятся родителями воспитанников группы, которые имеют разные профессии): 1. Как интересно быть врачом 2. На страже порядка 3. Я б в пожарные пошел...		В течение года	Воспитатели

Мероприятия по обучению дошкольников правилам пожарной безопасности

№ п/п	Мероприятия	Сроки	Возрастная группа	Ответственные
Работа с детьми				
<input type="checkbox"/>	Подвижные игры: Пожарные на учениях Юный пожарный Самый ловкий и др. по выбору педагога.	В течение года	3-7 лет	Воспитатели, инструктор по физкультуре
<input type="checkbox"/>	Сюжетные игры Инсценировки «Кошкин дом», Умелые пожарные, Пожарная часть	В течение года	2-7 лет	Воспитатели Музыкальный руководитель
3	Дидактические игры:	В течение года	3-7 лет	Воспитатели
	Опасные ситуации			
	В мире опасных предметов Служба спасения: 01, 02, 03, единая служба 112			
	Горит – не горит			
	Кому что нужно для работы?			
Бывает – не бывает				
4	Оформление выставки детских рисунков «Не шути с огнем»	Декабрь	5-7 лет	Воспитатели
5	Практические занятия с детьми по формированию навыков поведения в пожароопасной ситуации	1 раз в квартал	4-7 лет	Ст. воспитатель Воспитатели
6	Практикум для детей и воспитателей «Оказание первой помощи в экстренных ситуациях»	Ноябрь	6-7 лет	медсестра, воспитатели
7	ЧХЛ по теме в соответствии с возрастом	В течение года	2-7 лет	воспитатели

Проектно-исследовательская деятельность

Тема проекта	дата	Возрастная группа
Мы-россияне: Моя семья Край наш Тульский Россия-Родина моя	В течение года	4 -7 лет
Русский быт	В течение года	6-7 лет
Здоровый малыш	В течение года	2-3 года
Литературные сокровища России: Л.Н.Толстой, А.С. Пушкин	Сентябрь-ноябрь Декабрь-февраль	6-7лет
Детские писатели: К.И.Чуковский, А. Барто, С. Михалков, Н. Носов	В течение года	3-5 лет

В гостях у сказки	Среднесрочный март-апрель	3-5 лет
Звуки музыки	В течение года	6-7 лет

Творческие соревнования, выставки, конкурсы

Выставки	Дата	Возрастная группа	Конкурсы	дата	Возрастная группа	Викторины	Дата	Возрастная группа
Осенние мотивы(семейные поделки из природного материала или нетрадиционные формы рисования осенних мотивов)	октябрь	3-4 года	На лучший рисунок ко Дню Победы	Апрель-май	5-7 лет	Математическая	октябрь	6-7 лет
Фотовыставка:	В течение года	3-7 лет	На лучший рисунок к Дню космонавтики	Март-апрель	6-7 лет	Литературная	декабрь	6-7 лет комбинированная (ОНР)
Мы - помощники	ноябрь	3-4 года	Фотоконкурс «Золушка» (к 8 марта)	март	6-7 лет	Познавательная «Мы и природа»	февраль	6-7 лет
Наша спортивная семья	апрель	5-7 лет	Осень добрая пришла (совместно с родителями)	ноябрь	6-7 лет (ОНР)			
Как наша семья проводит праздники(Новый год)	январь	3-7 лет						
Наш летний отдых	сентябрь	4-7 лет						

Календарный план воспитательной работы

Праздники, развлечения, тематические занятия	дата	Возрастная группа	Фольклорные мероприятия	дата	Возрастная группа
«Осенняя полянка» (тематическое) «Осенняя полянка» «Дары осени» «Здравствуй осень золотая»	ноябрь	1-2 года 3 года 4-5 лет 6-7 лет	Тульский секрет (развлечение)	сентябрь	Старшая, подготовительные к школе
Новогодний праздник	декабрь	2-7 лет			
День защитника Отечества Папин день (тематическое)	февраль	4-7 лет 1-3 года	Рождественские посиделки (развлечение)	Январь	Подготовительные к школе
Мамин день 8 марта Мамин день (тематическое)	март	4-7 лет 1-3 года	Масленица (развлечение)	Март	Подготовительные к школе, старшая
Космическое путешествие	12 апреля	5-7 лет	День русской березки (Троица, развлечение)	Июнь	Все возрастные группы
День Победы	май	5-7 лет	Ладушки в гостях у бабушки» (фольклорное тематическое занятие к Масленице)	март	Младший возраст
День знаний (развлечение)	сентябрь	6-7 лет			
Выпускной бал «Буду в школе я учиться»	май	6-7 лет			
«Здравствуй, лето» (музыкально-спортивное развлечение)	июнь	3-7 лет			
«День России» (развлечение).	июнь	5-7 лет			
Международный день русского языка	февраль	4-7 лет			
Всемирный день театра	март	4-7 лет			

Праздник весны и труда	апрель	3-5 лет			
День славянской письменности и культуры	май	5-7 лет			
День воспитателя	сентябрь	5-7 лет			
День народного единства	ноябрь	5-7 лет			
День русского языка (Пушкинский день)	июнь	4-7 лет			
День матери в России	ноябрь	4-7 лет			
Тематические развлечения, тематические недели и дни	В соответствии с планом педагогов всех возрастных групп				

Совместная деятельность в образовательных ситуациях.

Совместная деятельность взрослого и детей – это основная модель организации образовательного процесса детей дошкольного возраста; **деятельность** двух и более участников образовательного процесса (*взрослого и воспитанников*) по решению образовательных задач на одном пространстве и в одно и то же время отличается наличием партнёрской (*равноправной*) позиции взрослого и партнёрской формой организации (возможного свободного размещения, перемещения и общения в процессе образовательной деятельности).

Формы работы с воспитанниками:

- индивидуальная
- подгрупповая
- фронтальная

Виды совместной деятельности

Совместная деятельность взрослого и детей, осуществляемая в ходе режимных моментов и направленная на решение образовательных задач.

Типы совместной деятельности

- игровая
- коммуникативная
- двигательная
- познавательно-исследовательская

продуктивная

Схема развития любого вида деятельности такова: деятельность сначала осуществляется в совместной деятельности со взрослыми, затем – в совместной деятельности со сверстниками и, наконец, становится самостоятельной деятельностью ребёнка-дошкольника.

Характеристики совместной партнёрской деятельности взрослого с детьми :

- добровольное присоединение детей к деятельности (без психологического и дисциплинарного принуждения);
- открытый временной промежуток (каждый работает в своём темпе);
- свободное общение и перемещение детей;
- педагогическая поддержка.

С учетом вышеназванных сущностных признаков организация **совместной деятельности** должна распространяться как на проводимые режимные моменты, так и на всю воспитательно-образовательную **деятельность**.

Планируя **совместную деятельность**, педагоги ЦО определяют её структуру.

Структура для старших дошкольников

1. Постановка **педагогом** задачи и принятие и её всеми участниками.
2. Анализ задачи, **детьми** осуществляется выдвижение и выбор способов решения задачи.
3. Обсуждение и оценка результатов совместной деятельности.

Процесс совместной деятельности включает в себя игровую (проблемную, познавательную или иную) ситуацию или задачу.

Совместная деятельность планируется и прослеживается в следующих формах:

- Целевая прогулка;
- Наблюдение;
- Обследование;
- Экспериментирование;
- Творческая **деятельность**.

В настоящее время актуальной является реализация в **совместной деятельности детей, педагогов** и родителей различных проектов, в которых родители активные участники образовательного процесса

, а не просто сторонними наблюдателями.

Организация предметно - пространственной среды.

Воспитывающая среда раскрывает ценности и смыслы, заложенные в укладе. Воспитывающая среда включает совокупность различных условий, предполагающих возможность встречи и взаимодействия детей и взрослых в процессе приобщения к традиционным ценностям российского общества. Пространство, в рамках которого происходит процесс воспитания, называется воспитывающей средой. Основными характеристиками воспитывающей среды являются её содержательная насыщенность и структурированность.

Коллектив ЦО прилагает усилия, чтобы детский сад представлял для детей среду, в которой будет возможным приблизить учебно-воспитательные ситуации к реалиям детской жизни, научит ребенка действовать и общаться в ситуациях, приближенных к жизни.

В группах созданы условия для формирования эмоционально-ценностного отношения ребенка к окружающему миру, другим людям, себе; условия для обретения ребёнком первичного опыта деятельности и поступка в соответствии с традиционными ценностями российского общества; условия для становления самостоятельности, инициативности и

творческого взаимодействия в разных детско-взрослых и детско-детских общностях, включая разновозрастное детское сообщество.

Во всех возрастных группах имеются центры патриотического воспитания, в которых находится материал по ознакомлению с городом, страной, государственной символикой, где дети в условиях ежедневного свободного доступа могут пополнять свои знания о Родине.

Модель РППС в ЦО

Образовательные области				
Познавательное развитие	Речевое развитие	Социально-коммуникативное	Художественно-эстетическое развитие	Физическое развитие
Центры активности				
экологический	речевой	Игровой	Искусства и творчества	Спортивный
Патриотический	литературный	Уголок уединения	Театральный	Здоровья
Математический		Уголок дежурств	музыкальный	
Уголок коллекций		Конструктивный		
		Дорожного движения		
Оборудование, игрушки, пособия				

Психолого-педагогическое и социально-педагогическое обеспечение.

Рабочая программа воспитания предполагает создание следующих психолого-педагогических условий, обеспечивающих воспитание ребенка в сфере его личностного развития.

1. Построение образовательного процесса на основе взаимодействия взрослых с детьми, ориентированного на интересы и возможности каждого ребёнка и учитывающего социальную ситуацию его развития. Создание таких ситуаций, в которых каждому ребенку предоставляется возможность выбора деятельности, партнера, средств и пр.; поддержка педагогами положительного, доброжелательного отношения детей друг к другу и взаимодействия детей друг с другом в разных видах деятельности, поддержка инициативы и самостоятельности детей в специфических для них видах деятельности, обеспечение опоры на его личный опыт при освоении новых знаний и жизненных навыков.

2. Использование в образовательном процессе форм и методов работы с детьми, соответствующих их возрастным и индивидуальным особенностям. Формирование игры как важнейшего стимула воспитания ребенка в сфере его личностного развития.

3. Создание развивающей предметно-пространственной среды, способствующей воспитанию ребенка в сфере его личностного развития по образовательным областям: физическое развитие, социально-коммуникативное развитие, познавательное развитие, речевое развитие, художественноэстетическое развитие.

4. Сбалансированность игровой, коммуникативной, познавательно-исследовательской, изобразительной, музыкальной, двигательной деятельности, восприятия художественной

литературы и фольклора, конструирования, самообслуживания и элементарного бытового труда, то есть гармоничное слияние совместных и самостоятельных, подвижных и статичных форм активности.

5. Участие семьи как необходимое условие для полноценного воспитания ребенка в сфере его личностного развития. Поддержка педагогами родителей (законных представителей) дошкольников в воспитании детей в сфере их личностного развития и взаимодействие семей воспитанников с ОУ

6. Профессиональное развитие педагогов, направленное на развитие профессиональных компетентностей, в том числе коммуникативной компетентности и мастерства мотивирования ребенка уважение педагогов к человеческому достоинству воспитанников, формирование и поддержка их положительной самооценки, уверенности в собственных возможностях и способностях

7. Оценка результатов освоения рабочей программы воспитания, то есть сравнение нынешних и предыдущих достижений ребенка, в вопросах его воспитания в сфере личностного развития, умение ребенком самостоятельно действовать, принимать решения, анализировать свои поступки.

2.8. Организационный раздел программы воспитания

Кадровое обеспечение

Процесс воспитания - процесс комплексный. Комплексность в данном контексте означает единство целей, задач, содержания, форм и методов воспитательного процесса, подчиненное идее целостности формирования личности. Формирование личностных качеств происходит не поочередно, а одновременно, в комплексе, поэтому и педагогическое воздействие должно иметь комплексный характер. Это не исключает, что в какой-то момент приходится уделять большее внимание тем качествам, которые по уровню сформированности не соответствуют развитию других качеств. Комплексный характер воспитательного процесса требует соблюдения целого ряда важных педагогических требований, тщательной организации взаимодействия между воспитателями и воспитанниками. Воспитательному процессу присущи значительная вариативность и неопределенность результатов. В одних и тех же условиях последние могут существенно отличаться. Это обусловлено действиями названных выше субъективных факторов: большими индивидуальными различиями воспитанников, их социальным опытом, отношением к воспитанию. Уровень профессиональной подготовленности воспитателей, их мастерство, умение руководить процессом также оказывают большое влияние на ход и результаты воспитательного процесса. Его течение необычно тем, что идет в двух направлениях: от воспитателя к воспитаннику и от воспитанника к воспитателю. Управление процессом строится главным образом на обратных связях, т. е. на той информации, которая поступает от воспитанников. Чем больше ее в распоряжении воспитателя, тем целесообразнее воспитательное воздействие. Содержание деятельности педагога на этапе осуществления педагогического процесса может быть представлено взаимосвязанной системой таких педагогических действий, как: - постановка перед воспитанниками целей и разъяснение задач деятельности; - создание условий для принятия задач деятельности коллективом и отдельными воспитанниками; - применение отобранных методов, средств и приемов осуществления педагогического процесса; - обеспечение взаимодействия субъектов педагогического процесса и создание условий для его эффективного протекания; - использование необходимых приемов стимулирования активности обучающихся; - установление обратной связи и своевременная корректировка хода педагогического процесса. Воспитательная деятельность педагога проявляется, прежде всего, в ее целях. Она не имеет конкретного предметного результата, который можно

было бы воспринимать с помощью органов чувств, поскольку направлена на обеспечение эффективности других видов деятельности (познавательной, трудовой и др.). Содержание, формы и методы воспитательной деятельности педагога всегда подчинены тому или иному виду деятельности детей. О ее эффективности можно судить и по таким критериям: - как уровень развития коллектива, - обученность и воспитанность обучающихся, - характер сложившихся взаимоотношений, - сплоченность группы дошкольников. Однако основной продукт воспитательной деятельности всегда носит психологический характер. Деятельность педагога-психолога, как и любая другая, строится на основе переработки поступающей информации. Важнейшей является психологическая информация о свойствах и состояниях коллектива и его отдельных членов. Отсюда воспитательная деятельность представляет собой различные методы, средства и приемы психологического и педагогического воздействия и взаимодействия. Основным признаком эффективного педагогического взаимодействия является взаимосвязь всех педагогов ОУ направленная на развитие личности ребенка, социального становления, гармонизацию взаимоотношений детей с окружающим социумом, природой, самим собой.

Воспитательная деятельность педагога включает в себя реализацию комплекса организационных и психолого-педагогических задач, решаемых педагогом с целью обеспечения оптимального развития личности ребенка.

Методическая детализация реализации воспитательной деятельности педагога осуществляется в процессе ее проектирования и организации.

Нормативно-методическое обеспечение воспитательной работы

Содержание нормативно-правового обеспечения как вида ресурсного обеспечения реализации программы воспитания в ОУ включает

: • Федеральный закон от 31 июля 2020 г. N304-ФЗ «О внесении изменений в Федеральный закон «Об образовании в Российской Федерации» по вопросам воспитания обучающихся».

• Федеральный государственный образовательный стандарт дошкольного образования, приказ Минобрнауки N155 от 17.10.2013г, (ФГОС ДО).

• Основные локальные акты:

• Календарный план воспитательной работы;

• Должностные инструкции воспитателей и специалистов, отвечающих за организацию воспитательной деятельности в ОУ;

• Документы, регламентирующие воспитательную деятельность в ОУ (штатное расписание, обеспечивающее кадровый состав, реализующий воспитательную деятельность в ОУ).

Подробное описание приведено на сайте ОУ в разделе «Документы».

Особые требования к условиям, обеспечивающим достижение планируемых личностных результатов в работе с особыми категориями детей

В дошкольном подразделении ОУ работает комбинированная группа для детей с общим недоразвитием речи (ОНР).

Инклюзия (дословно – «включение») – это готовность образовательной системы принять любого ребенка независимо от его индивидуальных особенностей (психофизиологических,

социальных, психологических, этнокультурных, национальных, религиозных и др.) и обеспечить ему оптимальную социальную ситуацию развития.

Инклюзия является ценностной основой и основанием для проектирования воспитывающих сред, деятельностей и событий.

На уровне особенностей воспитательного процесса в ОУ инклюзивное образование – это идеальная норма для воспитания, реализующая такие социокультурные ценности, как забота, принятие, взаимоуважение, взаимопомощь, совместность, сопричастность, социальная ответственность. Эти ценности должны разделяться всеми участниками образовательных отношений в ДОО.

На уровне воспитывающих сред: ППС строится как максимально доступная для детей с ОВЗ; событийная воспитывающая среда ДОО обеспечивает возможность включения каждого ребенка в различные формы жизни детского сообщества; рукотворная воспитывающая среда обеспечивает возможность демонстрации уникальности достижений каждого ребенка.

На уровне общности: формируются условия освоения социальных ролей, ответственности и самостоятельности, сопричастности к реализации целей и смыслов сообщества, приобретается опыт развития отношений между детьми, родителями, воспитателями. Детская и детско-взрослая общность в инклюзивном образовании развиваются на принципах заботы, взаимоуважения и сотрудничества в совместной деятельности.

На уровне деятельностей: педагогическое проектирование совместной деятельности в разновозрастных группах, в малых группах детей, в детско-родительских группах обеспечивает условия освоения доступных навыков, формирует опыт работы в команде, развивает активность и ответственность каждого ребенка в социальной ситуации его развития.

На уровне событий: проектирование педагогами ритмов жизни, праздников и общих дел с учетом специфики социальной и культурной ситуации развития каждого ребенка обеспечивает возможность участия каждого в жизни и событиях группы, формирует личностный опыт, развивает самооценку и уверенность ребенка в своих силах. Событийная организация должна обеспечить переживание ребенком опыта самостоятельности, счастья и свободы в коллективе детей и взрослых.

Основными условиями реализации Программы воспитания в дошкольных образовательных организациях, реализующих инклюзивное образование, являются:

полноценное проживание ребенком всех этапов детства (младенческого, раннего и дошкольного возраста), обогащение (амплификация) детского развития;

построение воспитательной деятельности с учетом индивидуальных особенностей каждого ребенка, при котором сам ребенок становится активным субъектом воспитания;

содействие и сотрудничество детей и взрослых, признание ребенка полноценным участником (субъектом) образовательных отношений;

формирование и поддержка инициативы детей в различных видах детской деятельности;

активное привлечение ближайшего социального окружения к воспитанию ребенка.

Задачами воспитания детей с ОВЗ в условиях дошкольной образовательной организации являются:

формирование общей культуры личности детей, развитие их социальных, нравственных, эстетических, интеллектуальных, физических качеств, инициативности, самостоятельности и ответственности;

формирование доброжелательного отношения к детям и их семьям со стороны всех участников образовательных отношений;

обеспечение психолого-педагогической поддержки семье ребенка с особенностями в развитии и содействие повышению уровня педагогической компетентности родителей;

налаживание эмоционально-положительного взаимодействия детей с окружающими в целях их успешной адаптации и интеграции в общество;

расширение у детей с различными нарушениями развития знаний и представлений об окружающем мире;

взаимодействие с семьей для обеспечения полноценного развития детей с ОВЗ;

охрана и укрепление физического и психического здоровья детей, в том числе их эмоционального благополучия;

объединение обучения и воспитания в целостный образовательный процесс на основе духовно-нравственных и социокультурных ценностей и принятых в обществе правил и норм поведения в интересах человека, семьи, общества.

3. Организационный раздел.

3.1. Психолого-педагогические условия реализации Программы

Психолого-педагогические условия реализации Программы ЦО соответствуют ФОП ДО.

Успешная реализация Программы обеспечивается следующими психолого-педагогическими условиями:

- признание детства как уникального периода в становлении человека;
- понимание неповторимости личности каждого ребёнка;
- принятие воспитанника таким, какой он есть, со всеми его индивидуальными проявлениями;
- проявление уважения к развивающейся личности, как высшей ценности;
- поддержка уверенности в собственных возможностях и способностях у каждого воспитанника;
- решение образовательных задач с использованием как новых форм организации процесса образования (проектная деятельность, образовательная ситуация, образовательное событие, обогащенные игры детей в центрах активности, проблемно-обучающие ситуации в рамках интеграции образовательных областей и другое), так и традиционных (фронтальные, подгрупповые, индивидуальные занятия).
- обеспечение преемственности содержания и форм организации образовательного процесса, в том числе дошкольного и начального общего уровней образования (опора на опыт детей, накопленный на предыдущих этапах развития, изменение форм и методов образовательной работы, ориентация на стратегический приоритет непрерывного образования — формирование умения учиться);

- учёт специфики возрастного и индивидуального психофизического развития обучающихся (использование форм и методов, соответствующих возрастным особенностям детей; видов деятельности, специфических для каждого возрастного периода, социальной ситуации развития);
- создание развивающей и эмоционально комфортной для ребёнка образовательной среды, способствующей эмоционально-ценностному, социально-личностному, познавательному, эстетическому развитию ребёнка и сохранению его индивидуальности, в которой ребёнок реализует право на свободу выбора деятельности, партнера, средств и прочее;
- построение образовательной деятельности на основе взаимодействия взрослых с детьми, ориентированного на интересы и возможности каждого ребёнка и учитывающего социальную ситуацию его развития;
- индивидуализация образования (в том числе поддержка ребёнка, построение его образовательной траектории) и оптимизация работы с группой детей, основанные на результатах педагогической диагностики (мониторинга);
- оказание ранней коррекционной помощи детям с ООП, в том числе с ОВЗ на основе специальных психолого-педагогических подходов, методов, способов общения и условий, способствующих получению ДО, социальному развитию этих детей, в том числе посредством организации инклюзивного образования;
- совершенствование образовательной работы на основе результатов выявления запросов родительского и профессионального сообщества;
- психологическая, педагогическая и методическая помощь и поддержка, консультирование родителей (законных представителей) в вопросах обучения, воспитания и развития детей, охраны и укрепления их здоровья;
- вовлечение родителей (законных представителей) в процесс реализации образовательной программы и построение отношений сотрудничества в соответствии с образовательными потребностями и возможностями семьи обучающихся;
- формирование и развитие профессиональной компетентности педагогов, психолого-педагогического просвещения родителей (законных представителей) обучающихся;
- непрерывное психолого-педагогическое сопровождение участников образовательных отношений в процессе реализации Программы, обеспечение вариативности его содержания, направлений и форм, согласно запросам родительского и профессионального сообществ;
- использование широких возможностей социальной среды, социума как дополнительного средства развития личности, совершенствования процесса её социализации;
- предоставление информации о Программе семье, заинтересованным лицам, вовлеченным в образовательную деятельность, а также широкой общественности;
- обеспечение возможностей для обсуждения Программы, поиска, использования материалов, обеспечивающих её реализацию, в том числе в информационной среде.

3.2. Особенности организации развивающей предметно-пространственной среды.

Организация образовательной среды, направленной на обеспечение *краеведческого образования*, осуществляется с учетом реализации принципа культуросообразности и регионализма, предусматривающего становление различных сфер самосознания ребенка на основе культуры своего народа, ближайшего социального окружения, на познании историко-географических, этнических особенностей социальной, правовой действительности нашего региона, с учетом национальных ценностей и традиций в образовании.

Направление деятельности и развитие ребенка зависит от взрослых, от того, как устроена предметно-пространственная организация их жизни, из каких игрушек и дидактических пособий она состоит, каков их развивающий потенциал и даже от того, как они расположены. Все, что окружает ребенка - формирует его психику, является источником его знаний и социального опыта.

Поэтому одним из необходимых условий в обучении и воспитании детей становится создание развивающего пространства в ЦО.

1. Среда должна выполнять образовательную, развивающую, воспитывающую, стимулирующую, организованную, коммуникативную функции. Но самое главное – она должна работать на развитие самостоятельности и самодеятельности ребенка.
2. Необходимо гибкое и вариативное использование пространства. Среда должна служить удовлетворению потребностей и интересов ребенка.
3. Форма и дизайн предметов ориентирована на безопасность и возраст детей.
4. Элементы декора легко сменяемы.
5. В каждой группе необходимо предусмотрено место для детской экспериментальной деятельности.
6. Организуя предметную среду в групповом помещении учитывается закономерность психического развития, показатели здоровья, психофизиологические и коммуникативные особенности, уровень общего и речевого развития, а также показатели эмоционально - потребностной сферы.
7. Цветовая палитра представлена теплыми, пастельными тонами.
8. При создании развивающего пространства в групповом помещении учитывается ведущую роль игровой деятельности.
9. Предметно-развивающая среда групп меняется в зависимости от возрастных особенностей детей, периода обучения, образовательной программы.

Предметная среда имеет характер открытой, незамкнутой системы, способной к корректировке и развитию.

Таким образом, создавая предметно-развивающую среду любой возрастной группы, учитываются психологические основы конструктивного взаимодействия участников воспитательно-образовательного процесса, дизайн и эргономику современной среды дошкольного учреждения и психологические особенности возрастной группы, на которую нацелена данная среда.

Развивающая предметно-пространственная среда содержательно-насыщенна, трансформируема, вариативна, полифункциональна, доступна и безопасна.

Насыщенность среды - соответствие возрастным возможностям детей и содержанию Программы. Образовательное пространство оснащено средствами обучения (в том числе техническими, соответствующими материалами: игровым, спортивным, оздоровительным и др. Центры активности организованы на основе интеграции содержания и видов деятельности по следующим направлениям:

- игровая деятельность;
- творческая деятельность;
- познавательная деятельность.

Познавательная деятельность проходит с использованием развивающих игр, средств обучения (в том числе технических, игрушек, моделей).

Предметный мир, окружающий ребёнка, постоянно пополняется и обновляется, приспособлявая к новообразованиям определённого возраста.

Познавательная деятельность осуществляется через экспериментирование с доступными детям материалами (вода, снег, магниты, деревянные бруски, камни и т. д.)

В группах имеются условия для обеспечения двигательной активности, развития крупной и мелкой моторики, возможности организации подвижных игр и соревнований, проведения физкультминуток.

Театральный центр – важный объект развивающей среды, поскольку именно театрализованная деятельность помогает сплотить группу, объединить детей интересной идеей, новой для них деятельностью. В театральном центре размещаются ширма, маски сказочных персонажей, кукольный, перчаточный, пальчиковый и настольный виды театра.

Природный центр служит не только украшением группы, но и местом для саморазвития дошкольников.

Для **центра искусства** отведено самое светлое, хорошо освещенное в группах место. Здесь воспитанники в свободное время рисуют, лепят, выполняют аппликационные работы. Полки заполнены необходимым изобразительным материалом. В распоряжении детей мелки, акварель, тушь, гуашь и сангина. Дидактические игры, бумага разной фактуры, размера и цвета, картон, припасенные впрок, находятся в тумбах под навесными полками. Здесь же есть место для небольшой выставки с образцами народного художественного промысла.

Строительный центр сосредоточен в одном месте и занимает немного пространства, достаточно мобилен.

Центр науки или исследовательский центр. На полочках для детского исследования размещаются самые разные природные материалы: мел, песок, глина, камни, ракушки, перья, уголь и т. д. Микроскопы, глобус, лабораторное оборудование, мерная посуда – все это вызывает у детей особый интерес.

В группах также выделены **зоны для сюжетно-ролевых игр** – "Больница", "Семья", "Парикмахерская", "Ателье" и др. .

Литературный центр, уголок уединения, который располагает к созерцательному наблюдению, мечтам и тихим беседам, ребенок чувствует себя здесь спокойно и уютно.

Уголок безопасности дорожного движения интересен в первую очередь мальчикам. Он оснащен необходимыми атрибутами к сюжетно-ролевым играм, занятиям для закрепления знаний правил дорожного движения. Это всевозможные игрушки – транспортные средства, светофор, фуражка милиционера, жезл регулировщика, макет улицы, дорожные знаки. Хорошим дидактическим пособием служит напольный коврик с разметкой улиц и дорог.

Трансформируемость пространства - возможность изменений предметно-пространственной среды в зависимости от образовательной ситуации, в том числе от меняющихся интересов и возможностей детей.

При организации образовательной деятельности активно используется мобильный материал, который постоянно варьируется, видоизменяется, что позволяет обогатить сюжеты игр, разнообразить образовательное пространство группы (в соответствии с календарно-тематическим планированием).

Полифункциональность - возможность разнообразного использования различных составляющих предметной среды : детской мебели, матов, мягких модулей, ширм и др. Это позволяет использовать предметы - заместители в разных видах детской деятельности: игре, конструировании и т. д.

Вариативность среды - наличие в группе различных пространств для игры, конструирования, уединения и пр., а также разнообразных материалов, игрушек и оборудования, обеспечивающих свободный выбор детей; периодическая сменяемость игрового материала; обеспечение самостоятельной индивидуальной детской деятельности.

Доступность и безопасность предметно-пространственной среды.

Дети могут свободно передвигаться по группе и использовать разнообразный материал, игрушки. Игры, пособия находятся в свободном доступе для детей.

Форма и дизайн предметов соответствуют нормам безопасности, а также возрасту детей группы.

Развивающая предметно-пространственная среда построена в соответствии с календарно-тематическими планами, которые составлены на основе образовательной программы с учётом возраста и периода обучения детей каждой группы. Предметно-пространственная среда носит характер открытой, динамичной системы, способной к коррективке и развитию. Таким образом, среда постоянно меняется и развивается.

Есть ряд показателей, по которым можно оценить качество созданной в группе развивающей предметно-пространственной среды и степень ее влияния на детей:

- Включенность всех детей в активную самостоятельную деятельность;
- Низкий уровень шума в группе;
- Низкая конфликтность между детьми.
- Выраженная продуктивность самостоятельной деятельности детей

Таким образом можно заключить, развивающая предметно-пространственная образовательная среда нашего ЦО направлена на создание социальной ситуации развития для участников образовательных отношений, включая создание образовательной среды и гарантирует охрану и укрепление физического и психического здоровья детей; обеспечивает их эмоциональное благополучие; способствует профессиональному развитию педагогических работников; создает условия для развивающего вариативного дошкольного образования; обеспечивает открытость дошкольного образования; создает условия для участия родителей в образовательной деятельности.

3.3. Материально-техническое обеспечение Программы

В ЦО созданы материально-технические условия, обеспечивающие:

- возможность достижения обучающимися планируемых результатов освоения Программы образования;
- выполнение требований санитарно-эпидемиологических правил и нормативов: к условиям размещения организаций, осуществляющих образовательную деятельность; оборудованию и содержанию территории; помещениям, их оборудованию и содержанию; естественному и искусственному освещению помещений; отоплению и вентиляции;
- водоснабжению и канализации; организации питания; медицинскому обеспечению;

- приему детей в организации, осуществляющие образовательную деятельность; организации режима дня; организации физического воспитания; личной гигиене персонала;
- выполнение требований пожарной безопасности и электробезопасности;
- выполнение требований по охране здоровья обучающихся и охране труда работников;
- ЦО оснащен полным набором оборудования для различных видов детской деятельности в помещении и на участке, игровыми и физкультурными площадками, озелененной территорией.

В ЦО есть:

- помещения для занятий и проектов, обеспечивающие образование детей через игру, общение, познавательную-исследовательскую деятельность и другие формы активности ребенка с участием взрослых и других детей;
- оснащение предметно-развивающей среды, включающей средства обучения и воспитания, подобранные в соответствии с возрастными и индивидуальными особенностями детей дошкольного возраста, содержания Программы образования;
- мебель, техническое оборудование, спортивный и хозяйственный инвентарь, инвентарь для художественного, театрального, музыкального творчества, музыкальные инструменты;
- административные помещения, методический кабинет;
- помещения для занятий специалистов (логопед, педагог-психолог);
- помещения, обеспечивающие охрану и укрепление физического и психологического здоровья, в том числе медицинский кабинет;
- оформленная территория Организации.

Доступ к информационным системам и информационно-телекоммуникационным сетям

В учреждении осуществлен доступ к информационным системам и информационно-телекоммуникационным сетям:

- административные компьютеры;
- ноутбуки в пользовании специалистов и воспитателей;
- выход в Интернет;
- WI-FI

В работе с воспитанниками активно используются электронные образовательные ресурсы, интерактивные доски.

3.4. Методическое обеспечение материалами и средствами обучения и воспитания.

ОО (направления развития)	ООП ДО	Парциальные программы	Методические пособия	Наглядно-дидактические пособия
Социально-коммуникативное развитие	Основная образовательная программа дошкольного образования		Буре Р. С. Социально-нравственное воспитание дошкольников (3–7 лет). Петрова В. И., Стульник Т. Д.	Серия «Мир в картинках»: «Государственные символы России»; «День Победы». Серия «Рассказы по картинкам»:

	«От рождения до школы»		<p>Этические беседы с детьми 4–7 лет.</p> <p>Куцакова Л. В. Трудовое воспитание в детском саду: Для занятий с детьми 3–7 лет.</p> <p>Белая К. Ю. Формирование основ безопасности у дошкольников (3–7 лет).</p> <p>Саулина Т. Ф. Знакомим дошкольников с правилами дорожного движения (3–7 лет).</p> <p>Антонов Ю.Е. Как научить детей любить Родину</p> <p>Авдеева, Князева, Стеркина: Безопасность. Учебное пособие по основам безопасности жизнедеятельности детей. ФГОС</p>	<p>«Великая Отечественная война в произведениях художников»; «Защитники Отечества».</p> <p>Серия «Расскажите детям о...»:</p> <p>«Расскажите детям о достопримечательностях Москвы»; «Расскажите детям о Московском Кремле»; «Расскажите детям об Отечественной войне 1812 года».</p> <p>Бордачева И. Ю. Безопасность на дороге: Плакаты для оформления родительского уголка в ДОУ.</p> <p>Бордачева И. Ю. Дорожные знаки: Для работы с детьми 4–7 лет.</p>
Познавательное развитие			<p>Веракса Н. Е., Веракса А. Н. Проектная деятельность дошкольников.</p> <p>Веракса Н. Е., Галимов О. Р. Познавательно-исследовательская деятельность дошкольников (4–7 лет).</p> <p>Крашенинников Е. Е., Холодова О. Л. Развитие познавательных способностей дошкольников (5–7 лет).</p> <p>Павлова Л. Ю. Сборник дидактических</p>	<p>Серия «Играем в сказку»: «Репка»; «Теремок»; «Три медведя»; «Три поросенка».</p> <p>Веракса Н. Е., Веракса А. Н. Серия «Мир в картинках»: «Авиация»; «Автомобильный транспорт»; «Арктика и Антарктика»; «Бытовая техника»; «Водный транспорт»; «Высоко в горах»; «Инструменты</p>

		<p>игр по ознакомлению с окружающим миром (3–7 лет).</p> <p>Шиян О. А. Развитие творческого мышления. Работаем по сказке (3–7 лет) (готовится к печати).</p> <p>Дыбина О. В. Ознакомление с предметным и социальным окружением: Младшая группа (3–4 года).</p> <p>Дыбина О. В. Ознакомление с предметным и социальным окружением: Средняя группа (4–5 лет).</p> <p>Дыбина О. В. Ознакомление с предметным и социальным окружением: Старшая группа (5–6 лет).</p> <p>Дыбина О. В. Ознакомление с предметным и социальным окружением: Подготовительная к школе группа (6–7 лет).</p> <p>Помораева И. А., Позина В. А. Формирование элементарных математических представлений. Вторая группа раннего возраста (2–3 года).</p> <p>Помораева И. А., Позина В. А. Формирование элементарных математических представлений. Младшая группа (3–4 года).</p>	<p>домашнего мастера»;</p> <p>«Космос»;</p> <p>«Офисная техника и оборудование»;</p> <p>«Посуда»;</p> <p>«Школьные принадлежности».</p> <p>Серия «Рассказы по картинкам»:</p> <p>«В деревне»; «Кем быть?»;</p> <p>«Мой дом»;</p> <p>«Профессии».</p> <p>Серия «Расскажите детям о...»:</p> <p>«Расскажите детям о бытовых приборах»;</p> <p>«Расскажите детям о космонавтике»;</p> <p>«Расскажите детям о космосе»;</p> <p>«Расскажите детям о рабочих инструментах»;</p> <p>«Расскажите детям о транспорте»;</p> <p>«Расскажите детям о специальных машинах»;</p> <p>«Расскажите детям о хлебе».</p> <p>Плакаты: «Счет до 10»; «Счет до 20»; «Цвет»; «Форма».</p> <p>Плакаты: «Домашние животные»;</p> <p>«Домашние питомцы»;</p> <p>«Домашние птицы»;</p> <p>«Животные Африки»;</p> <p>«Животные средней полосы»;</p>
--	--	--	---

		<p>Помораева И. А., Позина В. А. Формирование элементарных математических представлений. Средняя группа (4–5 лет).</p> <p>Помораева И. А., Позина В. А. Формирование элементарных математических представлений. Старшая группа (5–6 лет).</p> <p>Помораева И. А., Позина В. А. Формирование элементарных математических представлений. Подготовительная к школе группа (6–7 лет)</p> <p>Соломенникова О. А. Ознакомление с природой в детском саду. Вторая группа раннего возраста (2–3 года).</p> <p>Соломенникова О. А. Ознакомление с природой в детском саду. Младшая группа (3–4 года) (готовится к печати).</p> <p>Соломенникова О. А. Ознакомление с природой в детском саду. Средняя группа (4–5 лет).</p> <p>Соломенникова О. А. Ознакомление с природой в детском саду. Старшая группа (5–6 лет).</p> <p>Соломенникова О. А. Ознакомление с природой в детском саду. Подготовительная к школе группа (6–7 лет).</p>	<p>«Овощи»; «Птицы»; «Фрукты».</p> <p>Картины для рассматривания: «Коза с козлятами»; «Кошка с котятами»; «Свинья с поросятами»; «Собака с щенками».</p> <p>Серия «Мир в картинках»: «Деревья и листья»; «Домашние животные»; «Домашние птицы»; «Животные домашние питомцы»; «Животные жарких стран»; «Животные средней полосы»; «Морские обитатели»; «Насекомые»; «Овощи»; «Рептилии и амфибии»; «Собаки — друзья и помощники»; «Фрукты»; «Цветы»; «Ягоды лесные»; «Ягоды садовые».</p> <p>Серия «Рассказы по картинкам»: «Весна»; «Времена года»; «Зима»; «Лето»; «Осень»; «Родная природа».</p> <p>Серия «Расскажите детям о...»: «Расскажите детям о грибах»; «Расскажите детям о деревьях»; «Расскажите детям</p>
--	--	---	--

		<p>Алюшин А.И. Растения Тульского края. Атлас Тульской области. Историкоэкономический обзор. Ашурков В.Н. На поле Куликовом. Ашурков В.Н. Тульский музей оружия. Путеводитель Тула. Богуславский В.В. Тульские древности Боть В.И. и др. Край наш Тульский Путеводитель. Булухто Н.П. Насекомые Тульского края. Галкин В.М. На земле яснополянской. Глаголева О.С. Русская провинциальная старина. Очерки культуры и быта Тульской губернии. Горбунов Е.Л., Ошевский С.Д.. Социальная и экономическая география Тульской области. Куликово поле. Сборник документов и материалов Сост. З.М. Баташова и др. Пеньков В.В., Стекунов С.М. Край наш Тульский. Прокопец О.Н. Традиционный мир детства: исследование и педагогические технологии (На материалах Тульской области). Тульский экологический бюллетень. Туляки - герои</p>	<p>о домашних животных»; «Расскажите детям о домашних питомцах»; «Расскажите детям о животных жарких стран»; «Расскажите детям о лесных животных»; «Расскажите детям о морских обитателях»; «Расскажите детям о насекомых»; «Расскажите детям о фруктах»; «Расскажите детям об овощах»; «Расскажите детям о птицах»; «Расскажите детям о садовых ягодах».</p>
--	--	---	--

			<p>Советского Союза. Т. В. Майорова "История тульского края в географических названиях", 100 Тульских достопримечательности Чижков, А. Б. Тульские усадьбы : каталог с картой расположения усадеб / А. Б. Чижков ; науч. ред. И. А. Антонова . История тульского края: Учебное пособие для начальной и средней школы. Природоведение тульского края : учебное пособие для начальной и средней школы / сост. : Л. Ф. Тарарина, К. С. Хачатурова, З. С. Гендель Красная книга Тульской области : растения и грибы : официальное издание / Администрация Тульской области ; Департамент Тульской области по экологии и природным ресурсам ; Центр охраны дикой природы ; под ред. А. В. Щербакова</p>	
Речевое развитие	Ушакова О.С. Программа развития речи дошкольников		<p>Гербова В. В. Развитие речи в детском саду: Вторая группа раннего возраста (2–3 года). Ушакова О.С. Развитие речи детей 3-6 лет. Ушакова О.С. Развитие речи детей 5-7 лет. Галкин В.М. На земле яснополянской.</p>	Серия «Грамматика в картинках»: «Антонимы. Глаголы»; «Антонимы. Прилагательные»; «Говори правильно»; «Множественное число»; «Многозначные слова»; «Один

			Лесков Н.С. Левша. М. Пахомов Е.А. «Тульский край в литературе и искусстве». Сахаров И.П. «Сказания русского народа»	— много»; «Словообразование»; «Ударение». Серия «Рассказы по картинкам»: «Колобок»; «Курочка Ряба»; «Репка»; «Теремок». Плакаты: «Алфавит».
Художественно-эстетическое развитие	Лыкова И. А. Программа художественного воспитания, обучения и развития детей 2-7 лет «Цветные ладошки»		Лыкова И. А. Изобразительная деятельность в детском саду. Ранний возраст. Лыкова И. А. Изобразительная деятельность в детском саду. Младшая группа. Лыкова И. А. Изобразительная деятельность в детском саду. Средняя группа. Лыкова И. А. Изобразительная деятельность в детском саду. Старшая группа. Лыкова И. А. Изобразительная деятельность в детском саду. Подготовительная к школе группа. Лыкова И. А. Художественный труд в детском саду. 4-7 лет. Комарова Т. С. Детское художественное творчество. Для работы с детьми 2–7 лет. Комарова Т. С. Развитие художественных способностей дошкольников. Комарова Т. С., Зацепина М. Б.	Серия «Мир в картинках»: «Гжель»; «Городецкая роспись по дереву»; «Дымковская игрушка»; «Каргополь — народная игрушка»; «Музыкальные инструменты»; «Полхов-Майдан»; «Филимоновская народная игрушка»; «Хохлома». Плакаты: «Гжель. Изделия. Гжель»; «Орнаменты. ПолховМайдан»; «Изделия. Полхов-Майдан»; «Орнаменты. Филимоновская свистулька»; «Хохлома. Изделия»; «Хохлома. Орнаменты». Серия «Расскажите детям о...»: «Расскажите детям о музыкальных инструментах», «Расскажите детям о музеях и

		<p>Интеграция в воспитательнообразовательной работе детского сада.</p> <p>Куцакова Л. В. Конструирование из строительного материала: Средняя группа (4–5 лет).</p> <p>Куцакова Л. В. Конструирование из строительного материала: Старшая группа (5–6 лет).</p> <p>Куцакова Л. В. Конструирование из строительного материала: Подготовительная группа (6–7 лет).</p> <p>Бобылев Л.Б. Тула - Родина моя. Сборник песен.</p> <p>Кирюхин И.Н. « Тулы золотые мастера»</p>	<p>выставках Москвы», «Расскажите детям о Московском Кремле». Серия «Искусство — детям»:</p> <p>«Волшебный пластилин»; «Городецкая роспись»; «Дымковская игрушка»; «Простые узоры и орнаменты»; «Сказочная гжель»; «Секреты бумажного листа»; «Тайны бумажного листа»; «Узоры Северной Двины»; «Филимоновская игрушка»; «Хохломская роспись».</p>
Физическое развитие		<p>Борисова М. М. Малоподвижные игры и игровые упражнения. Для занятий с детьми 3–7 лет.</p> <p>Пензулаева Л. И. Физическая культура в детском саду: Младшая группа (3–4 года).</p> <p>Пензулаева Л. И. Физическая культура в детском саду: Средняя группа (4–5 лет).</p> <p>Пензулаева Л. И. Физическая культура в детском саду: Старшая группа (5–6 лет).</p> <p>Пензулаева Л. И. Физическая культура в детском саду: Подготовительная к школе</p>	<p>Серия «Мир в картинках»: «Спортивный инвентарь». Серия «Рассказы по картинкам»: «Зимние виды спорта»; «Летние виды спорта»; «Распорядок дня».</p> <p>Серия «Расскажите детям о...»:</p> <p>«Расскажите детям о зимних видах спорта»; «Расскажите детям об олимпийских играх»; «Расскажите детям об</p>

			группа (6–7 лет). Пензулаева Л. И. Оздоровительная гимнастика: комплексы упражнений для детей 3–7 лет. Сборник подвижных игр / Автор-сост. Э. Я. Степаненкова.	олимпийских чемпионах». Плакаты: «Зимние виды спорта»; «Летние виды спорта».
--	--	--	---	--

3.5. Примерный перечень литературных, музыкальных, художественных, произведений

(в соответствии с п. 33 ФОП ДО)

Примерный перечень художественной литературы от 1 года до 7 лет в соответствии с ФОП ДО п.33 стр. 195 – 203

Примерный перечень музыкальных произведений

для детей от 1 года до 7 лет (ФОП ДО п. 33 стр.206-214)

Примерный перечень произведений изобразительного искусства для детей от 2 до 7 лет. (ФОП ДО п. 33 стр.214-215)

3.6. Кадровое обеспечение

должность	Функционал, связанный с организацией воспитательного процесса
	<ul style="list-style-type: none"> - управляет воспитательной деятельностью на уровне ОУ; - создает условия, позволяющие педагогическому составу реализовать воспитательную деятельность; - формирование мотивации педагогов к участию в разработке и реализации разнообразных образовательных и социально значимых проектов; - организационно-координационная работа при проведении общесадовых воспитательных мероприятий; - регулирование воспитательной деятельности в ОУ; - контроль за исполнением управленческих решений по воспитательной деятельности в ОУ (в том числе осуществляется через мониторинг качества организации воспитательной

	<p>деятельности в ОУ)</p> <ul style="list-style-type: none"> - стимулирование активной воспитательной деятельности педагогов <p>проводит анализ итогов воспитательной деятельности в ОУ за учебный год;</p> <ul style="list-style-type: none"> - планирует воспитательную деятельность в ОУ на учебный год, включая календарный план воспитательной работы на уч. год; - информирование о наличии возможностей для участия педагогов в воспитательной деятельности; - наполнение сайта ОУ информацией о воспитательной деятельности; - организация повышения психолого-педагогической квалификации воспитателей; - участие обучающихся в районных и городских, конкурсах и т.д.; - организационно-методическое сопровождение воспитательной деятельности педагогических инициатив; - создание необходимой для осуществления воспитательной деятельности инфраструктуры; - развитие сотрудничества с социальными партнерами;
Педагог-психолог	<ul style="list-style-type: none"> - оказание психолого-педагогической помощи; - осуществление социологических исследований обучающихся; - организация и проведение различных видов воспитательной работы; - подготовка предложений по поощрению обучающихся и педагогов за активное участие в воспитательном процессе.
Воспитатель, инструктор по физической культуре, музыкальный руководитель, Учитель-логопед	<ul style="list-style-type: none"> - обеспечивает занятие обучающихся творчеством, медиа, физической культурой; - формирование у обучающихся активной гражданской позиции, сохранение и приумножение нравственных, культурных и научных ценностей в условиях современной жизни, сохранение традиций ОУ; - организация работы по формированию общей культуры будущего школьника; - внедрение здорового образа жизни; - внедрение в практику воспитательной деятельности научных достижений, новых технологий образовательного процесса; - организация участия обучающихся в мероприятиях, проводимых районными, городскими и другими структурами в рамках воспитательной деятельности.
Младший воспитатель	<ul style="list-style-type: none"> - совместно с воспитателем обеспечивает занятие обучающихся творчеством, трудовой деятельностью; - участвует в организации

	работы по формированию общей культуры будущего школьника;
--	---

Кадровые условия реализации Программы

Стратегическим ресурсом реализации и введения ФГОС дошкольного образования является кадровый потенциал педагогов. Качество образовательных услуг напрямую зависит от профессиональной компетентности педагогических кадров, их квалификационного уровня. Штатным расписанием Учреждения предусмотрен следующий состав педагогических кадров: заместитель директора по дошкольной работе, музыкальный руководитель, воспитатели, инструктор по физической культуре, педагог-психолог, педагог дополнительного образования, учитель-логопед. Учреждение укомплектовано педагогическими кадрами на 95%.

Педагогический коллектив Учреждения состоит из 16 человек, из них воспитателей – 11, музыкальный руководитель – 1, остальные специалисты -внутреннее совмещение. Педагоги имеют достаточно высокий образовательный и квалификационный уровень, непрерывно повышают свою профессиональную компетентность: проходят курсы повышения квалификации, участвуют в деятельности городских методических объединений, активно участвуют в методической деятельности Учреждения, в конкурсном и фестивальном движении различного уровня. 100% педагогического состава прошли курсы повышения квалификации с целью обеспечения готовности к реализации федерального государственного образовательного стандарта дошкольного образования, первой медицинской помощи.

Кадровый состав	Количество человек, % (от общего числа педагогических работников)
число педагогических работников обеспеченность педагогическими кадрами (%)	16 100%
Имеют: высшее образование	10
высшее непедагогическое	-
среднее профессиональное	4
среднее профессиональное непедагогическое	-
Учатся в СУЗе	
Имеют стаж педагогической деятельности:	3
до 3 лет	
от 3 до 5 лет	4
от 5 до 10 лет	4
от 10 до 20 лет	2
свыше 20 лет	2
Квалификационный уровень без категории	13
соответствует занимаемой должности	16
1 кв. категория	-
высшая кв. категория	-

3.7. Примерный режим и распорядок дня.

составлен в соответствии ФОП ДО (п. 35 стр. 219-230)

Режим и распорядок дня устанавливаются с учетом требований СанПиН 1.2.3685-21, условий реализации Программы, потребностей участников образовательных отношений.

При осуществлении режимных моментов необходимо учитывать индивидуальные особенности детей (длительность сна, вкусовые предпочтения, темп деятельности и т. д.). Чем ближе к индивидуальным особенностям ребенка режим детского сада, тем комфортнее он себя чувствует, тем лучше его настроение и выше активность.

Прием пищи. Если позволяют условия, то следует давать детям право выбора хотя бы из двух блюд. В этом случае они едят более охотно. Важно помнить, что дети едят с разной скоростью, поэтому надо дать им возможность принимать пищу в своем темпе. Недопустимо, чтобы дети сидели за столом в ожидании еды или после ее приема — это способствует утомлению.

Прогулка. Прогулка является надежным средством укрепления здоровья детей и профилактики утомления. На прогулке они могут удовлетворить свою потребность в двигательной активности (в самостоятельных и организованных подвижных, спортивных играх и упражнениях). Недопустимо сокращать время прогулок; воспитатель должен обеспечить достаточное пребывание детей на свежем воздухе в соответствии с режимом дня.

Продолжительность прогулки во многом зависит от ее организации.

Процесс одевания и раздевания нередко затягивается, особенно в холодное время года. Правильно сформированные навыки самообслуживания, умение аккуратно складывать одежду в определенном порядке, ожидание интересной прогулки — все это помогает детям собираться быстрее и позволяет дольше находиться на свежем воздухе.

Ежедневное чтение. В режиме дня целесообразно выделить постоянное время ежедневного чтения детям. Читать следует не только художественную литературу, но и познавательные книги, детские иллюстрированные энциклопедии, рассказы для детей по истории и культуре родной страны и зарубежных стран. Чтение книг и обсуждение прочитанного помогает на примере литературных героев воспитывать в детях социально-нравственные качества, избегая нудных и бесполезных поучений и нотаций. При этом нельзя превращать чтение в занятие — у ребенка всегда должен быть выбор: слушать или заниматься своими делами. Задача педагога — сделать процесс чтения увлекательным и интересным для всех детей.

Дневной сон. Правильное чередование сна и бодрствования способствует нормальной психической деятельности, особенно в дошкольном возрасте. Быстрому засыпанию и глубокому сну способствуют разнообразная активная деятельность детей во время бодрствования; спокойные занятия, снимающие перевозбуждение, перед отходом ко сну. В помещении, где спят дети, следует создать спокойную, тихую обстановку. Постоянный приток свежего воздуха в спальное помещение также способствует спокойному и глубокому сну.

Режим дня

детей дошкольного возраста МБОУ «ЦО № 51» (холодный период)

Режимные моменты	Вторая группа раннего возраста	Вторая младшая группа	Средняя группа	Старшая группа	Подготовительная группа
Приход детей в детский сад, свободная игра, самостоятельная деятельность, Утренняя гимнастика	7.00–7.50	7.00–8.10	7.00–8.20	7.00–8.30	7.00–8.40
	7.50	8.10	8.20	8.30	8.40
Подготовка к завтраку, завтрак	8.15-8.30	8.20-8.55	8.25-8.55	8.30-8.55	8.40-9.00
Игры, подготовка к НОД, проведение НОД (общая длительность, включая перерывы), совместная деятельность	8.30 - 9.50 (по подгруппам)	8.55-10.30	8.55-10.10	8.55-10.30	9.00 - 11.20
Второй завтрак	9.15	9.20	9.55	9.40	10.15
Подготовка к прогулке, прогулка	9.50 – 11.10	10.30-11.50	10.10-12.00	9.30-11.00	10.45-12.20
Возвращение с прогулки, самостоятельная деятельность, совместная деятельность, НОД	11.10 -11.30	11.50-12.20	12.00-12.25	11.00-12.30	12.20-12.50
Подготовка к обеду, обед	11.30-12.00	12.20-12.50	12.25 – 13.00	12-30-13.00	12.50-13.15
Подготовка ко сну, дневной сон	12.00-15.00	12.50-15.00	13.00-15.00	13.00-15.00	13.15-15.00
Постепенный подъем, самостоятельная деятельность	15.00-15.30	15.00-15.30	15.00-15.35	15.00-15.35	15.00-15.40
Полдник, совмещенный с ужином	15.30-15.45	15.30-15.50	15.35-15.50	15.35-15.50	15.40-15.55
НОД, самостоятельная деятельность, кружковая работа, групповые занятия	15.45-16.15 15.45-15.55(НОД)	15.50-16.40	15.50-16.30	15.50-16-15 (НОД)	15.55 – 16.25 (подготовка к обучению в школе, понедельник)

Подготовка к прогулке, прогулка	16.15- 18.15	16.40- 18.30	16.30- 18.00	16.30- 18.00	16.25- 18.30
возвращение с прогулки, самостоятельная деятельность, уход домой	18.30-19.00	18.30- 19.00	18.00 - 19.00	18.00 - 19.00	18.30 - 19.00

Режим дня
детей дошкольного возраста МБОУ «ЦО № 51»
(теплый период, ЛОК)

Режимные моменты	Вторая группа раннего возраста №1, №2	Вторая младшая группа	Средняя группа	Старшая группа	Подготовительная группа
Прием, игры, самостоятельная деятельность	7.00–8.00	7.00–8.20	7.00–8.30	7.00–8.35	7.00–8.40
Утренняя гимнастика	7.50, 8.00	8.10	8.20	8.30	8.40
Подготовка к завтраку, завтрак	8.15 - 8.30	8.20-8.55	8.30-8.55	8.35-8.55	8.40-8.55
Игры, совместная деятельность	8.30 - 9.50 (по подгруппам)	8.55-10.30	8.55.-10.15	8.55-10.50	8.55-11.20
Второй завтрак	9.15	9.20	9.40	9.30	10.15
Подготовка к прогулке, прогулка	9.50 – 11.10	10.30-11.50	10.15-12.00	10.50-12.30	11.20-12.40
Возвращение с прогулки, самостоятельная деятельность, совместная деятельность	11.10 -11.30	11.50-12.20	12.00-13.20	12.30-12.40	12.40-12.50
Подготовка к обеду, обед	11.30-12.00	12.20-12.50	12-30-13.00	12.40-13.10	12.50-13.15
Подготовка ко сну, дневной сон	12.00-15.00	12.50-15.00	13.00-15.00	13.10-15.00	13.15-15.00
Постепенный подъем, самостоятельная деятельность	15.00-15.30	15.00-15.30	15.00-15.35	15.00-15.40	15.00-15.40

Полдник, совмещенный с ужином	с	15.30-15.50	15.30-15.50	15.35-15.50	15.40-15.55	15.40-15.55
Подготовка прогулке, прогулка, самостоятельная деятельность, уход домой	к	15.50-19.00	15.50-19.00	15.50-19.00	15.55-19.00	15.55-19.00

Режим двигательной активности.

детей в возрасте до 3 лет

Вид занятия и формы двигательной активности	Особенности организации
Утренняя гимнастика	Ежедневно 5 минут
Физкультминутка	Ежедневно, по мере необходимости, в зависимости от вида и содержания занятий (3 мин)
Подвижные игры и физические упражнения на прогулке	Ежедневно, утром и вечером (до 30 мин)
1.4. Гимнастика пробуждения после дневного сна	Ежедневно, после пробуждения и подъёма детей (5 мин)
НОД По физической культуре	3 раза в неделю (до 10 мин)
Самостоятельная двигательная активность	Ежедневно, под руководством воспитателя, продолжительность зависит от индивидуальных особенностей
Физкультурный досуг	1 раз в месяц (15 мин)
Совместная физкультурно-оздоровительная работа ОУ и семьи	
Домашние задания	Определяются воспитателями инструктором по физической культуре

Режим двигательной активности

детей в возрасте от 3 до 7 лет

Формы организации	Младший возраст	Старший возраст
-------------------	-----------------	-----------------

	младшая группа	средняя группа	старшая группа	Подготовит группа
Утренняя гимнастика	5 мин	5 мин	5 мин	5 мин
Гимнастика пробуждения	5-6 мин	5-8 мин	5-10 мин	5-10 мин
Подвижные игры	Не менее 2-4 раз в день			
	6-10 мин	10-15 мин	15-20 мин	15-20 мин
Спортивные игры	-	Целенаправленное обучение инструктором по льгуле не реже 1раза в неделю		
Спортивные упражнения на прогулке	Целенаправленное обучение педагогом не реже 1 раза в неделю			
			10-12 мин	10-15 мин
Физкультурные упражнения на прогулке	Ежедневно с подгруппами			
	5-7 мин	8-10 мин	10 мин	15 мин
Физкультурные занятия (НОД)	3 раза в неделю			
	15 мин	20 мин	25 мин	30 мин
Музыкальные занятия (часть занятия)	2 раза в неделю			
	3-5 мин	5 мин	7-10 мин	10 мин
Двигательные игры под музыку	1 раз в неделю			
	5-10 мин	10-15 мин	15-20 мин	25 мин
Спортивные развлечения	1 раз в месяц			
	20 мин	20 мин	30 мин	30-35 мин
Спортивные праздники	2 раза в год			
	20-25 мин	20-25 мин	50-60 мин	50-60 мин
День здоровья			1 раз в кртал	
Неделя здоровья			2 раза в год	

Самостоятельная двигательная активность	Ежедневно индивидуально и подгруппами
---	---------------------------------------

3.8. Федеральный календарный план воспитательной работы.

3.8.1. План является единым для ДОО.

3.8.2. ДОО вправе наряду с Планом проводить иные мероприятия согласно Программе воспитания, по ключевым направлениям воспитания и дополнительного образования детей.

3.8.3. Все мероприятия должны проводиться с учётом особенностей Программы, а также возрастных, физиологических и психоэмоциональных особенностей обучающихся.

3.8.4. Примерный перечень основных государственных и народных праздников, памятных дат в календарном плане воспитательной работы в ДОО.

Январь:

27 января: День снятия блокады Ленинграда; День освобождения Красной армией крупнейшего «лагеря смерти» Аушвиц-Биркенау (Освенцима) - День памяти жертв Холокоста (рекомендуется включать в план воспитательной работы с дошкольниками регионально и/или ситуативно).

Февраль:

2 февраля: День разгрома советскими войсками немецко-фашистских войск в Сталинградской битве (рекомендуется включать в план воспитательной работы с дошкольниками регионально и/или ситуативно);

8 февраля: День российской науки;

15 февраля: День памяти о россиянах, исполнявших служебный долг за пределами Отечества;

21 февраля: Международный день родного языка;

23 февраля: День защитника Отечества.

Март:

8 марта: Международный женский день;

18 марта: День воссоединения Крыма с Россией (рекомендуется включать в план воспитательной работы с дошкольниками регионально и/или ситуативно);

27 марта: Всемирный день театра.

Апрель:

12 апреля: День космонавтики;

Май:

1 мая: Праздник Весны и Труда;

9 мая: День Победы;

19 мая: День детских общественных организаций России;

24 мая: День славянской письменности и культуры.

Июнь:

1 июня: День защиты детей;

6 июня: День русского языка;

12 июня: День России;

22 июня: День памяти и скорби.

Июль:

8 июля: День семьи, любви и верности.

Август:

12 августа: День физкультурника;

22 августа: День Государственного флага Российской Федерации;

27 августа: День российского кино.

Сентябрь:

1 сентября: День знаний;

3 сентября: День окончания Второй мировой войны, День солидарности в борьбе с терроризмом;

8 сентября: Международный день распространения грамотности;

27 сентября: День воспитателя и всех дошкольных работников.

Октябрь:

1 октября: Международный день пожилых людей; Международный день музыки;

4 октября: День защиты животных;

5 октября: День учителя;

Третье воскресенье октября: День отца в России.

Ноябрь:

4 ноября: День народного единства;

8 ноября: День памяти погибших при исполнении служебных обязанностей сотрудников органов внутренних дел России;

Последнее воскресенье ноября: День матери в России;

30 ноября: День Государственного герба Российской Федерации.

Декабрь:

3 декабря: День неизвестного солдата; Международный день инвалидов (рекомендуется включать в план воспитательной работы с дошкольниками регионально и/или ситуативно);

- 5 декабря: День добровольца (волонтера) в России;
8 декабря: Международный день художника;
9 декабря: День Героев Отечества;
12 декабря: День Конституции Российской Федерации;
31 декабря: Новый год.